

# POLARIS













## AUSGEGLICHENER SCHALLPEGEL UND PERSÖNLICHE ARBEITSBEREICHE

Polaris ist kombinierbar mit verschiedenen Tischpaneelen und bietet einen persönlichen Arbeitsbereich für die konzentrierte Einzelarbeit, selbst in der Gruppe. Ein Tischpaneel aus der Raumteilerserie Prim trägt zu einem angenehm ausgeglichenen Schallpegel bei – ein wesentlicher Aspekt für die Arbeit in einem offenen Arbeitsumfeld. Dank einer praktischen universellen Halterung können auch andere Tischpaneele gewählt werden, um persönliche Arbeitsplätze zu schaffen. Sie können zwischen den Tischen oder an den Seiten jedes Arbeitsplatzes angebracht werden.



## ENTWICKELT FÜR EINE GROSSE ZIELGRUPPE – ZUGESCHNITTEN AUF DIE PERSÖNLICHEN BEDÜRFNISSE JEDES EINZELNEN

Mit Polaris lassen sich im Handumdrehen Arbeitsflächen für die Gruppe schaffen. Das System ist höhenverstellbar und bietet somit die Möglichkeit, die Arbeitshöhe des Tisches individuell anzupassen. Dank seiner verschiedenen Kombinationsmöglichkeiten, zahlreichen Beschichtungen, Tischplatten in verschiedenen Längen (1200 bis 2000 mm) und intelligenten Extras ermöglicht Polaris einen Arbeitsplatz, der allen Bedürfnissen gerecht wird.

**DESIGN: KINNARPS STUDIO**

## VARIATIONSMÖGLICHKEITEN UND WOHLBEFINDEN

Jede Arbeitsfläche der Tischlösung Polaris ist höhenverstellbar. Dadurch ist ein bequemer Wechsel zwischen Sitzen und Stehen möglich, was aus ergonomischer Sicht große Vorteile bietet. Diese Abwechslung unterstützt die Blutzirkulation und beugt dem RSI-Syndrom (Mausarm) durch repetitive Belastung vor. Durch die Option zur Anpassung der Arbeitshöhe ist Polaris extrem vielseitig einsetzbar. Dank der Höhenverstellbarkeit der Tische lässt sich zudem die optimale Höhe für sitzende Tätigkeiten einstellen.







## HARMONISCHES DESIGN

Polaris ist die ideale Lösung für ein Arbeitsumfeld, in dem Design und Funktion eine gleichwertige Rolle spielen. Unterschiedliche praktische Arbeitsflächen mit individuell anpassbarer Arbeitshöhe sowie auf den Arbeitsplatz abgestimmte Sichtblenden ergeben ein harmonisches Ganzes. Das Kabelführungssystem (erhältlich in verschiedenen Beschichtungen) verleiht der Umgebung eine saubere und aufgeräumte Atmosphäre.

## JE NACH RAUM UND BEDARF DIE PASSENDE LÖSUNG

Da sich die Module von Polaris flexibel verbinden lassen, lässt es sich einfach an den Raum anpassen, in dem es zum Einsatz kommt. Die Verbindung der Module dieser ganzheitlich orientierten Lösung erfolgt mit Hilfe der Sichtblenden und des Zubehörs. Mit der passenden Anzahl an Elementen lässt sie sich um Ecken oder Pfeiler positionieren, um den vorhandenen Platz optimal auszunutzen. Polaris lässt sich flexibel in einer Reihe mit einem Einzeltisch am Ende, in einer Doppelreihe aus Einzeltischen oder als einzelne Reihe mit Tischen anordnen. Sollten Änderungen erforderlich sein, lassen sich problemlos Elemente hinzufügen und Anpassungen vornehmen.





# FUNKTIONEN UND OPTIONEN



## HÖHENVERSTELLBAR

Die Polaris Sitz-/Stehische verfügen über einen leisen Motor für eine flexible Höhenverstellung und bieten eine Tischhöhe zwischen 635 und 1285 mm. Die Lösung ist mit einer Anti-Kollisions-Funktion ausgestattet, um Unfälle durch Einklemmen zu verhindern. Kommt der Tisch während des Verstellens mit Objekten in Kontakt, wird sofort die Stromzufuhr unterbrochen.



## TISCHPLATTEN UND GESTELLE

Die Tischplatten sind in zwei verschiedenen Größen sowie mit Furnier oder Laminat mit verschiedenen Beschichtungen erhältlich. Die quadratischen Sitz-/Steh-Tischbeine und das Gestell sind in den Farben Silbergrau, Weiß und Schwarz erhältlich. Unebenheiten im Fußboden lassen sich anhand der integrierten, verdeckten Stellschrauben in den Beinen mühelos ausgleichen.




## ANSCHLUSSLEISTE

Die Lösung verfügt über eine Anschlussleiste mit zahlreichen Steckdosen, Datenanschlüssen und in bestimmten Fällen USB-Ladeanschlüssen sowie einem Kabelkanal, der störende Kabel ganz einfach verschwinden lässt.



## KABELKANAL UNTER DEM TISCH

Unter dem Tisch sind großzügige, einstellbare Kabelkanäle (in Weiß, Schwarz oder Silber) angebracht, in denen Sie alle Kabel und Stromanschlüsse verstauen können. Der Kabelkanal nach beiden Seiten abgeklappt oder vollständig ausgehakt werden.



## KABELKANAL FÜR RAHMEN

Ein stabiler Kabelkanal zwischen den Rahmenhalterungen bietet viel Platz für Kabel, Anschlüsse und Adapter, die sich dank der integrierten Abdeckung problemlos verdecken lassen. An den Enden befinden sich Kabelauslässe, mit denen sich Kabel verstecken lassen, die zwischen den Modulen verlaufen.



## VERTIKALER KABELKANAL

Praktischer Kabelkanal, mit denen sich Kabel abwärts, in Richtung Bodendose führen lassen. Optimale Lösung, wenn der Netzanschluss über eine Bodendose erfolgt.





#### POSITION DER TISCHPANEELE

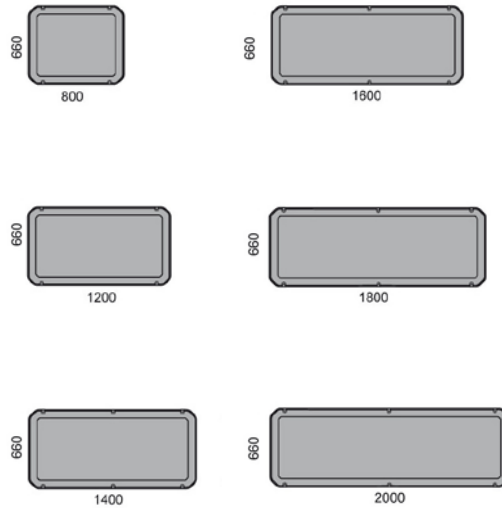
Das Tischpaneel aus der Raumteilerserie Prim kann an der Vorderseite jeder Arbeitsfläche angebracht werden sowie zwischen den Arbeitsplätzen. So lassen sich ein ausgeglichener Schallpegel und persönliche Arbeitsbereiche schaffen.



#### HALTERUNG FÜR ANDERE TISCHPANEELE

Für eine einfache Anbringung anderer Tischpaneele als Prim ist eine universelle Halterung vorhanden.

#### Tischpaneel aus der Raumteilerserie Prim




#### Fenice




## AUSWAHL DER MATERIALIEN

Mit den verschiedenen verfügbaren Beinen und Materialien für die Tischplatte können Sie Ihren Arbeitsplatz genauso gestalten, wie Sie es wünschen. Sie haben die Wahl zwischen elegantem Furnier aus Eiche, Buche oder Birke, und sieben attraktiven Laminaten mit schwarzen, weißen oder silberfarbenen Beinen.


### Laminat




Eiche




Buche



Birke




Graueiche



Amouk




Hellgrau



Weiß


### Furnier



Eiche




Buche



Birke



Eiche weiß gebeizt




Eiche dunkelbraun


### Metall



Weiß



Silber

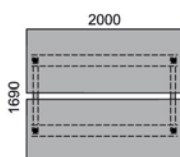
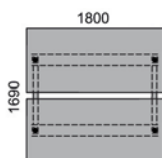
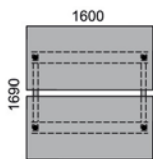
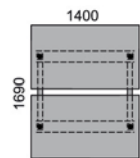
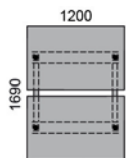


Schwarz

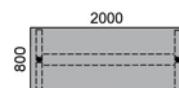
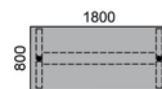
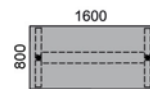
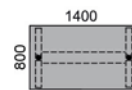
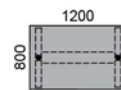
## NACHHALTIGKEIT IM MITTELPUNKT

Polaris wird in unserem eigenen Betrieb gefertigt, was uns die Kontrolle über den gesamten Herstellungsprozess ermöglicht. Unser Herstellungsprozess ist von Energieeffizienz und ökologischer Nachhaltigkeit geprägt. Einige Tischplatten-Beschichtungen sind FSC®-zertifiziert, wodurch garantiert wird, dass das verwendete Holz aus zertifizierten Wäldern stammt, die verantwortungsvoll bewirtschaftet werden.

## Doppeltisch



## Einzelstisch



## POLARIS TISCHLÖSUNG

**TISCHPLATTE** 23 mm, Spanplatte, Beschichtung Laminat (Eiche, Buche, Birke, Graueiche, Amouk, Hellgrau, Weiß), Beschichtung Furnier (Eiche, Buche, Eiche weiß gebeizt, Eiche dunkelbraun). **GESTELL** Beinausführungen mit silberfarbener, weißer oder schwarzer Beschichtung und elektrischem Antrieb für eine individuelle Einstellhöhe (Tischhöhenbereich: 635-1285 mm). Durchgehend verschweißter Rahmen mit integrierten Halterungen mit derselben Beschichtung wie die Beine. **OPTIONEN** (Auswahl an) Aussparungen in der Tischplatte, Kabelkanal, Kabelunterbringung, Steckdosenleiste, PC-Halter, Monitorarm, Stromanschluss und Ladestation für Mobiltelefone. **DESIGN** Kinnarps Studio. **MASSTAB** 1:100. **EINHEIT** mm.

