

Arbeitswelt: Empfangen und Warten
Mit NET.WORK.PLACE, LIFE.S Indoor,
LIFE.S Interaction und LIFE.S Stool, PUBLICA,
INSIDE.50 Theke

**BESSER ANKOMMEN.
SCHÖNER WARTEN.**




Der erste Eindruck zählt.

Unser Gehirn braucht nur eine Zehntelsekunde, um Fremde beurteilen zu können. Blitzschnell entscheiden wir, ob wir unser Gegenüber sympathisch und vertrauensvoll finden oder nicht. Und das gilt nicht nur für Menschen, sondern auch für Räume. Grund genug, Empfangs- und Wartebereiche so einladend und freundlich wie möglich zu gestalten!

Schon im Eingangsbereich wird der Charakter Ihres Unternehmens erlebbar.

Wie ist Ihre Corporate Identity? Wollen Sie offen, flexibel und modern wirken? Oder eher opulent, statusbewusst und traditionell? Wir zeigen Ihnen, wie Sie mit einer gekonnten Raumgestaltung bei Mitarbeitern und Kunden gleichermaßen einen guten ersten Eindruck erwecken.





Produkte:
NET.WORK.PLACE Polster Elemente und Besprechungstisch, INSIDE.50 Theke, LIFE.S Interaction mit LIFE.S Stool,
PUBLICA Barhocker, TEAM.WORK.SPACE Akustikpaneelabsorber

MAßGESCHNEIDERTE RAUMKONZEPTE FÜR MODERNE MENSCHEN.

Herzlich willkommen an einem urbanen Workplace, den wir in unserer **Stilwelt PURE** gestaltet haben! Als Prozessbegleiter mit 95-jähriger Erfahrung analysieren wir individuelle Arbeitskulturen und entwickeln darauf abgestimmt maßgeschneiderte Raumkonzepte, die einzigartig sind.

Vielleicht passt das äußerst flexible, weil modular im **80er-Modulrastermaß** konzipierte Soft-Seating-Programm **NET.WORK.PLACE** auch zu Ihnen: Sie können damit vielfältige Bereiche für Kommunikation und Entspannung gestalten, die sich harmonisch in unterschiedliche Raumszenarien integrieren. Fast ebenso wandelbar ist die **Thekenlösung INSIDE.50**.

Auf den folgenden Seiten laden wir Sie ein, mehr zu entdecken.

GARANTIERT ZEITLOS: DER WUNSCH NACH KOMFORT.

Arbeit kann heute fast überall stattfinden. Entspannung auch. Ganz gleich also, wie mobil Ihre Kunden und Mitarbeiter*innen ihren Job machen – ein mit Bedacht konzipierter Empfangsbereich bereitet ihnen eine angenehme Ankunft, ruhige Ecken laden zum Relaxen ein, und eine Coworking-Fläche bietet ein Forum für Ideen.

Der **NET.WORK.PLACE Lounge-Chair** ermöglicht Privatsphäre, denn er umgibt Sie wie ein Kokon – dennoch macht er Interaktion möglich. Unsere **Podeste** mit Werkstatt-Charakter offerieren raffinierte Stauraumlösungen, zudem eignen sie sich für agile Meetings und Präsentationen. Beide Einrichtungslösungen sind, genauso wie **NET.WORK.PLACE**, mit bewährten Materialien und zeitlosen Farben gestaltet. **Stilwelt: TIMELESS.**



Produkte:
NET.WORK.PLACE Polster Elemente, NET.WORK.PLACE Lounge-Chair,
Podeste, INSIDE.50 Theke, PUBLICA Konferenzstuhl, ACTIVE.T

WARTEN ODER ZEIT BEWUSST ERLEBEN.

In unserer zeit- und leistungsoptimierten Welt wartet fast niemand mehr gerne. Warum eigentlich? Mit einem attraktiv und komfortabel gestalteten Wartebereich können Sie Besucher und Gäste einladen, ihre freie Zeit genussvoll zu verbringen – beim Lesen eines inspirierenden Buchs, bei einer Tasse Kaffee, einem netten Gespräch oder dem meditativen Erleben von ... Zeit.

Die **PUBLICA Bänke und Stühle** von König + Neurath bieten mit ihrer klaren Linienführung und den zahlreichen individualisierbaren Elementen Komfort und Ästhetik gleichermaßen.



Ob Wartezeit als angenehm oder nicht empfunden wird, hängt sehr vom Ambiente ab. Die **große PUBLICA-Produktfamilie** sammelt durch ihre Vielfalt und zahlreiche raffinierte Details Sympathiepunkte.

Produkte:
PUBLICA Bank, PUBLICA Objektstuhl, ACTA.PLUS Regal und Garderobenschrank,
NET.WORK.PLACE Beistelltisch, INSIDE.50 Theke, Podeste



Produkte:
LIFE.S Interaction mit LIFE.S Stool, NET.WORK.PLACE Organic Elemente, NET.WORK.PLACE Hocker,
INSIDE.50 Theke, ACTA.PLUS Flügeltürenschrank, QUIET.BOX Organic, ACTA.PLUS Locker

INSPIRATION WIRD ALLTAGSTAUGLICH.

Der erste Eindruck entscheidet über Sympathie und Vertrauen. Im Empfangsbereich punkten Sie mit Farben, Formen, Licht und Pflanzen. Hier prägen Sie Ihr Markenbild. Daher kann es sinnvoll sein, neben einem eher formellen Anmeldetresen auch informelle Flächen zu integrieren: Die **INSIDE.50 Theke** wird so beispielsweise durch Café, Bibliothek oder organisch gestaltete Lounge-Areas ergänzt – eine vielfältig nutzbare Fläche entsteht.

Zu sozialer Interaktion lädt beispielsweise **LIFE.S Interaction** ein. Unsere multifunktionale Lösung für kurze Besprechungen bietet sich als Stehtisch mit Bänken für Kommunikations- und Bistrobereiche an.

INDIVIDUALITÄT UNTERSTÜTZEN, AGILITÄT ERMÖGLICHEN.

Heute können sich die Menschen aus einer fast unendlichen Auswahl an Optionen das eigene Leben und das eigene Ich kreieren. Welchen Einfluss hat das auf den Job? Er soll die eigene Persönlichkeit widerspiegeln. Das Arbeitsumfeld schafft Identifikation – und ist selbst in höchstem Maße wandelbar.

In fließenden Übergängen zwischen Räumen und Nutzungskonzepten gehen Arbeits-, Empfangs- und Wartebereiche ineinander über. Und zahlen im besten Fall auf die Marke und das Unternehmen ein!

Produkte:
LIFE.S Indoor, NET.WORK.PLACE Organic,
ACTA.PLUS Raumteilerregal, INSIDE.50 Theke,
MOVE.MIX Barhocker

„Die Identität eines Unternehmens drückt sich stets auch in der Gestaltung der eigenen Räumlichkeiten aus.“

NET.WORK.PLACE
INSIDE.50 Theke
PUBLICA
LIFE.S Interaction
LIFE.S Stool
LIFE.S Indoor

AUF GUTEN EMPFANG EINGESTELLT.



NET.WORK.PLACE

- + Modularer Aufbau (80er-Raster) ermöglicht die Gestaltung von Sitzlandschaften
- + Vielfältige Kombinationsmöglichkeiten der unterschiedlichen Module wie Einsitzer, Zweisitzer, Eckelemente, Sitzbänke, Beistelltische oder Wandelemente
- + Schnelle und einfache Anpassung an neue Situationen
- + Elektrifizierung mit 230-V-Anschlüssen für flexibles Arbeiten möglich



INSIDE.50 Theke

- + Geradlinige, rahmenlose Konstruktion für einen repräsentativen Eindruck
- + Hohe Variationsmöglichkeiten durch Wechselspiel von Oberflächenmaterialien und Farben

NET.WORK.PLACE, INSIDE.50 Theke, PUBLICA, LIFE.S Interaction mit LIFE.S Stool und LIFE.S Indoor



PUBLICA

- + **Vier Modellvarianten:** Konferenzstuhl, Stapelstuhl, Barhocker und Bank
- + Zahlreiche Schalen- und Polstervarianten sowie Erweiterungselemente wie Armlehnen, Nummerierung oder Schreibtischarbeitsfläche
- + Getestet für eine Belastbarkeit bis 110 kg

LIFE.S Interaction und LIFE.S Stool

- + Für Kommunikations- und Bistrobereiche
- + Kombiniert mit hoher Sitzbank (gepolstert)
- + Akustisch wirksamer Baldachin und Wände für mehr Konzentration



LIFE.S Indoor

- + Für spontane Gespräche (4 bis 6 Personen)
- + Gepolsterte Sitzbänke
- + Optional mit Elektrifizierung und Medienwand

QUADRATISCH, PRAKTISCH, MODULAR.

Mit **NET.WORK.PLACE** gestalten Sie einladende Begegnungszonen für den spontanen Austausch und gemeinsames Arbeiten sowie Ruhepunkte auf offenen Büroflächen. Durch das **80er-Rastermaß** lassen sich die einzelnen Komponenten immer wieder individuell arrangieren und kombinieren.

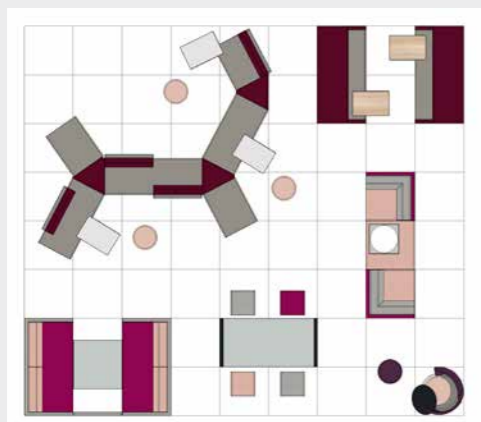
Entdecken Sie unsere **Vis-à-vis-Lösung** mit Abschirmung, unsere **Zweisitzer mit abnehmbarer Akustikhaube** oder auch unsere raumbildende **Sitzgruppe für Lounge- und Empfangsbereiche**.



LOUNGE-CHAIR
Bietet durch die organische Form Geborgenheit und schafft einen persönlichen Rückzugsraum.



SITZGRUPPE
Variabel konfigurierbar, bieten Sitzelemente einen Treffpunkt für ein kommunikatives Miteinander.



PHONEBOX
Als **Ein- oder Zweisitzer** bietet sie akustische und visuelle Abschirmung und erzeugt eine angenehme Geräuschatmosphäre.



VIS-À-VIS
In dieser kommunikativen Position können sich die Gesprächspartner ganz auf sich konzentrieren und entspannt aktuelle Themen besprechen.

AUSZUG OBERFLÄCHEN UND STOFFE



Technische Änderungen, Druckfehler und Programmänderungen vorbehalten. Farbabweichungen zu den Originalfarben sind drucktechnisch bedingt.

DETAILS



Platte lässt sich diagonal
per Knopfdruck in gewünschte
Position verschieben.

3 | BESPRECHUNGSTISCH
Mit einer fixen Höhe von 720 mm.

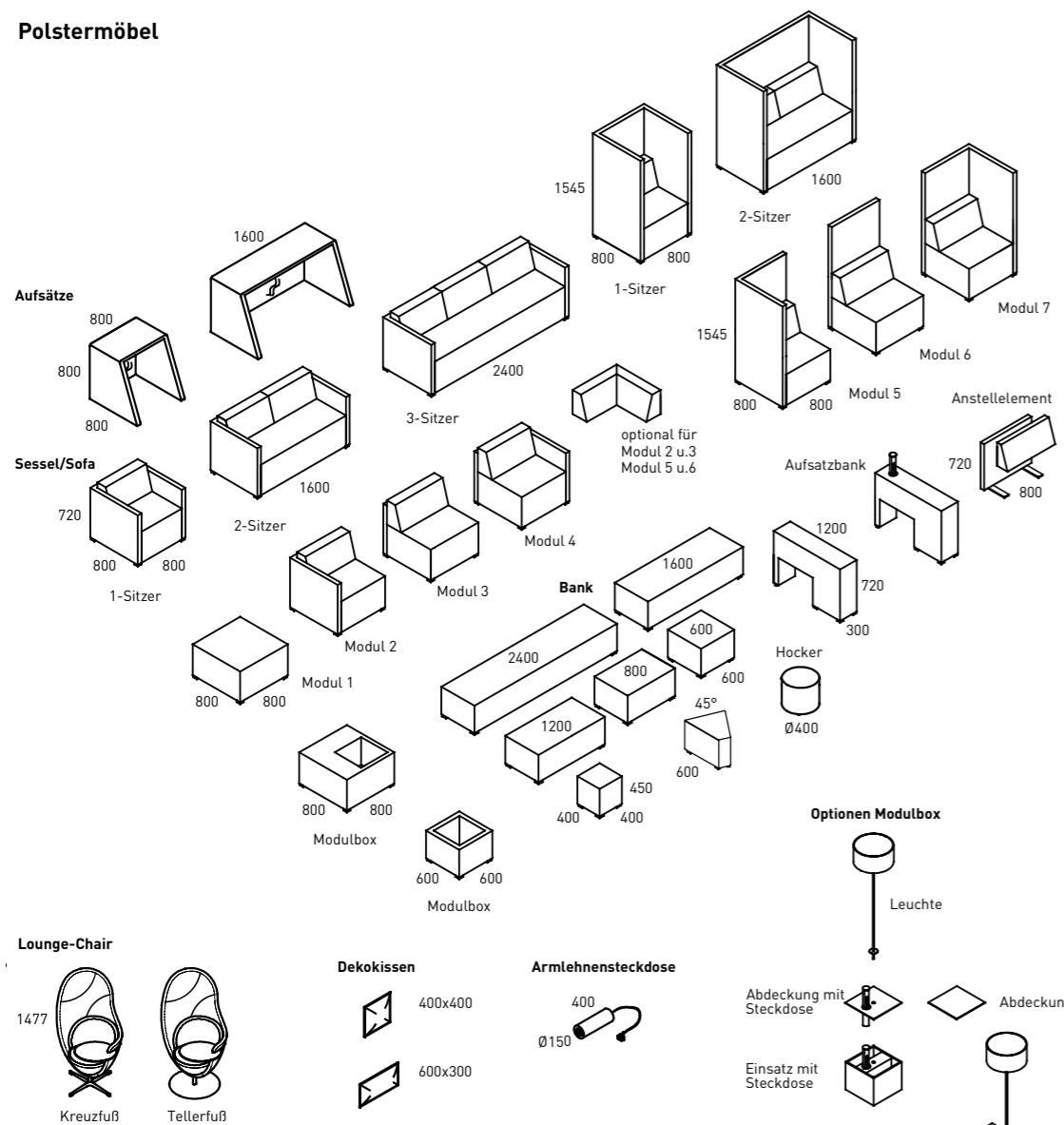
4 | VERENKBARE STECKDOSEN
Für einen einfachen Zugang
zur Stromversorgung.

5 | BELEUCHTUNG
Stoffbezogene Modulbox mit Lampenschirm
schafft eine wohliche Atmosphäre.

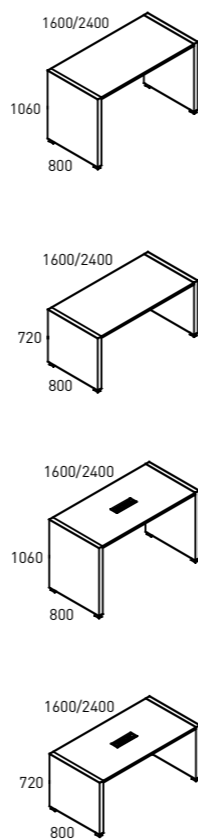


SYSTEMÜBERSICHT

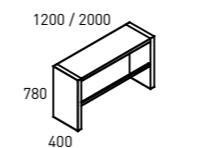
Polstermöbel



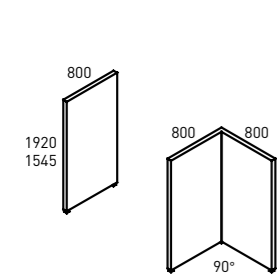
Tische



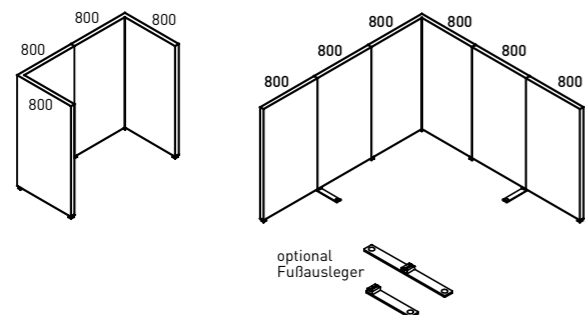
Sitzbänke



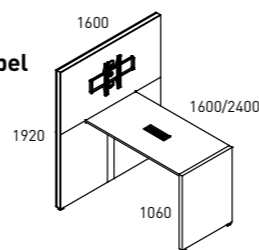
Wandelemente



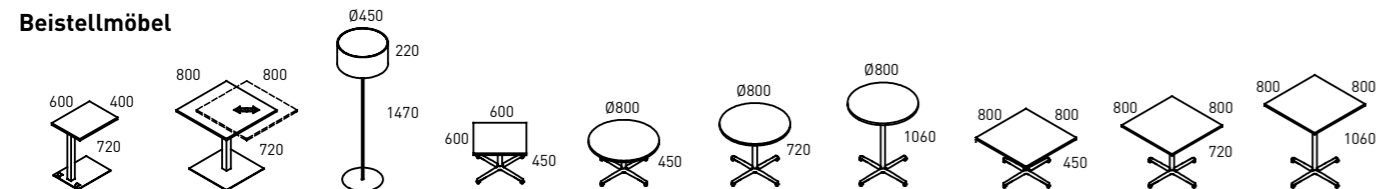
Konfigurationen (Umbauung)



Medienmöbel



Beistellmöbel



PRODUKTÜBERSICHT

Polstermöbel

1-Sitzer, 2-Sitzer, 3-Sitzer, Eck-, Hocker-, Zwischenmodule, Akustikaufsätze, Lounge-Chair	<input checked="" type="checkbox"/>
Sitzhöhe 450 mm, Rückenhöhe 820 mm und 1.545 mm mit hoher Rückenlehne	<input checked="" type="checkbox"/>
Dekokissen zweifarbig innerhalb einer Stoffgruppe 400 x 400 mm, 600 x 300 mm	<input checked="" type="checkbox"/>
Stoff zweifarbig innerhalb einer Stoffgruppe Lehne/Sitz- und Rückenpolster	<input checked="" type="checkbox"/>

Sitzbänke und Modulboxen

Breiten 400, 600, 800, 1.200, 1.600, 2.400 mm	<input checked="" type="checkbox"/>
Sitzhöhe 450 mm, Sitztiefe 600 mm	<input checked="" type="checkbox"/>
Sitzbänke für Tischbrücken, 1.200/2.000 mm, Höhe 780 mm	<input checked="" type="checkbox"/>
Aufsatzbank, Höhe 720 mm, optional Steckdose 2-fach, versenkbar	<input checked="" type="checkbox"/>
Anstellelement, Breite 800 mm	<input checked="" type="checkbox"/>
45°-Sitzbank, Breite 600 mm	<input checked="" type="checkbox"/>
Hocker, Ø 400 mm	<input checked="" type="checkbox"/>
Armlehnsteckdose Ø 150 mm	<input checked="" type="checkbox"/>
Modulbox Breite x Tiefe: 800 x 800 mm, 600 x 600 mm Einsatz geschlossen	<input checked="" type="checkbox"/>
Modulbox Breite x Tiefe: 800 x 800 mm, 600 x 600 mm Einsatz offen	<input type="checkbox"/>

Tischbrücken und Sitzbänke

Tischbrücke mit durchgehender Platte, optional mit Drehsteckdose	<input type="checkbox"/>
Höhen 720, 1.060 mm, Breiten 1.600, 2.400 mm	<input type="checkbox"/>
Sitzbänke gepolstert, Breiten 1.200, 1.400, 1.600, 2.000 mm; Höhe 780 mm	<input type="checkbox"/>

Wandelemente

Wandelemente stoffbezogen mit Klettverschluss einseitig, optional beidseitig	<input checked="" type="checkbox"/>
Höhen 1.545, 1.920 mm, Breite 800 mm	<input checked="" type="checkbox"/>
Wandelement 90° stoffbezogen mit Klettverschluss einseitig links	<input checked="" type="checkbox"/>
Fußausleger ganz und halb	<input checked="" type="checkbox"/>

Medienmöbel

Medienmöbel bestehend aus Wandelement, Tischbrücke und Monitorhalter	<input checked="" type="checkbox"/>
--	-------------------------------------

Beistellmöbel

Besprechungstisch Höhe 720 mm, optional Tischplatte diagonal verschiebbar	<input checked="" type="checkbox"/>
Lounge-Tische auf 4-strahligem Fußkreuz, Höhen 450, 720, 1.060 mm	<input checked="" type="checkbox"/>
Stehlampe, Höhe 1.470 mm	<input checked="" type="checkbox"/>

■ Basis □ Option



UNSER PUBLIKUMSLIEBLING


UMFANGREICHE PRODUKTFAMILIE



RÜCKEN UND SITZ
Gepolstert, ungepolstert
oder als Vollpolster -
modellabhängig.



SCHALE
Kunststoff oder Holz
in verschiedenen Ausführungen -
modellabhängig.



OPTIONAL
Reihenverkettung
und/oder Armlehne.

GESTELLFARBE
Chrom, weiß,
schwarz, alufarbig,
anthrazit metallic.

GLEITER
In schwarz.

Getestet
für eine
Belastbarkeit
bis 110 kg

KONFERENZSTUHL



STAPELSTUHL



BARHOCKER



BANK

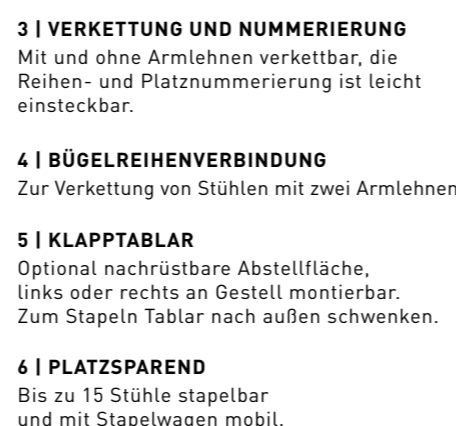


1 | VOLLPOLSTER

Konferenzstuhl auch als Vollpolstervariante erhältlich.

2 | GERADLINIGE ARMLEHNE

Chrom oder pulverbeschichtet, unabhängig von Gestellfarbe. Armauflage standardmäßig in Schwarz, alternativ in Holz.



3 | VERKETTUNG UND NUMMIERUNG

Mit und ohne Armlehnen verkettbar, die Reihen- und Platznummerierung ist leicht einsteckbar.

4 | BÜGELREIHENVERBINDUNG

Zur Verkettung von Stühlen mit zwei Armlehnen.

5 | Klapptablar

Optional nachrüstbare Abstellfläche, links oder rechts an Gestell montierbar. Zum Stapeln Tablar nach außen schwenken.

6 | PLATZSPAREND

Bis zu 15 Stühle stapelbar und mit Stapelwagen mobil.



7 | FUSSKREUZVARIANTEN

Vierstrahliges Fußkreuz auf Gleitern oder fünfstrahlig auf Rollen – in Weiß, Schwarz oder Chrom.

8



8 | PUBLICA BANK

In vielen Ausführungen erhältlich: als Zwei-, Drei- und Viersitzer, in Holz oder Kunststoff, gepolstert, Vollpolster oder ungepolstert.



Gestell	Bank	*1, 4-8
Bank	Min. 2, max. 4 Sitzelemente	■

Armlehnen	Fix, Auflage Kunststoff schwarz oder Buche ungebeizt oder Nussbaum quer furniert	□
-----------	--	---

Schale (Sitz und Rücken)	Kunststoff schwarz oder weiß	■
Buche ungebeizt	■	
Nussbaum quer furniert	□	
Rechteckig (440 x 440 mm)	□	
Ablageplatten Bank	Rund (560 mm) zur Abdeckung des Verkettungsknotens	□

Ausführungsvarianten	Ungepolstert/Sitzpolster/Sitz- u. Rückenpolster	■
Vollpolsterausführung	■	

Maße	Sitzhöhe	420 mm
Sitzbreite	435 mm	
Sitztiefe	460 mm	
Rückenbreite	425 mm	
Gesamthöhe	890 mm	

Farben	Gestell	weiß / schwarz / alufarbig / anthrazit metallic	■
Chrom	□		
Armlehnen	weiß / schwarz / alufarbig / anthrazit metallic	■	
Chrom	□		

Schalen	Kunststoff weiß oder schwarz	■
Buche ungebeizt	■	
Nussbaum quer furniert	□	
Vollpolster	■	
Flammhemmende Ausführung	□	
Gewicht in kg (ab)	18	



Gestell	Stapelstuhl	*1, 4-8	Konferenzstuhl	*1, 2, 4-8	Barhocker	*1, 4-8
Vierfuß	Rechteckstahlrohr, stapelbar (max. 15 Stühle)	■	Fußkreuz 4-strahlig auf Gleitern	■	Rechteckstahlrohr 4-Fuß-Gestell	■

Armlehnen	Fix, Auflage Kunststoff schwarz oder Buche	□	Fix, Auflage Kunststoff schwarz oder Buche	□	–	–
-----------	--	---	--	---	---	---

Schale (Sitz und Rücken)	Kunststoff weiß oder schwarz	■	Kunststoff weiß oder schwarz	■	Buche decklackiert weiß oder schwarz	■
Buche ungebeizt	■	Buche ungebeizt	■	–	–	
Nussbaum quer furniert	□	Nussbaum quer furniert	□	–	–	

Ausführungsvarianten	Ungepolstert/Sitzpolster/Sitz- u. Rückenpolster	■	Ungepolstert/Sitzpolster/Sitz- u. Rückenpolster	■	Ungepolstert/Sitzpolster/Sitz- u. Rückenpolster	■
Vollpolsterausführung	■	Vollpolsterausführung	■	–	–	

Klapptablar links oder rechts	Träger pulverbeschichtet	□	–	–
Vollkern, Fenix Softtouch schwarz	□	–	–	

Reihenverkettung	Kunststoff schwarz	□	–	–
------------------	--------------------	---	---	---

Platz- und Reihenummerierung	Metall schwarz, werden unabhängig von Reihenverkettung angebracht	□	–	–
------------------------------	---	---	---	---

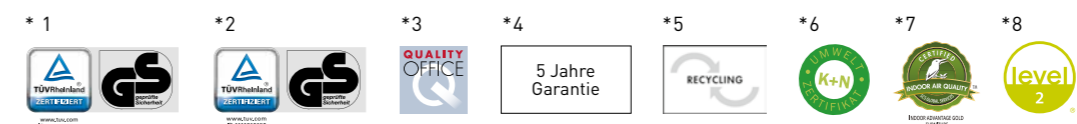
Maße		ungepolstert	Vollpolster	
Sitzhöhe auf Gleitern	420 mm, gepolstert 430 mm	365-485 mm	370-490 mm	790 mm
Sitzhöhe auf Rollen	–	395-515 mm	400-520 mm	–
Sitzbreite	435 mm	435 mm	435 mm	385 mm
Sitztiefe	460 mm	460 mm	440 mm	430 mm
Rückenbreite	425 mm	425 mm	425 mm	370 mm
Gesamtbreite	Ohne Armlehnen 490 mm	Mit Fußkreuz 4-strahlig: 730 mm	Mit Fußkreuz 5-strahlig: 630 mm	440 mm
Gesamthöhe	Mit Armlehnen 600 mm	–	–	–

Farben	Gestell / Fußkreuz	weiß / schwarz / alufarbig / anthrazit metallic	■	weiß / schwarz / alufarbig / anthrazit metallic	■	weiß / schwarz / alufarbig / anthrazit metallic	■
Chrom	□	Chrom	□	Chrom	□	Chrom	□
Armlehnen	weiß / schwarz / alufarbig / anthrazit metallic	■	weiß / schwarz / alufarbig / anthrazit metallic	■	–	–	
Chrom	□	Chrom	□	–	–		

Klapptablar	Träger	Weiß / schwarz / alufarbig / anthrazit metallic	■
Platte	Fenix Softtouch schwarz	■	

Schalen	Kunststoff weiß oder schwarz	■	Kunststoff weiß oder schwarz	■	Buche decklackiert weiß oder schwarz	■
Buche ungebeizt	■	Buche ungebeizt	■	–	–	
Nussbaum quer furniert	□	Nussbaum quer furniert	□	–	–	
Gleiter	schwarz	■	schwarz	■	schwarz	■
Flammhemmende Ausführung	□	–	–	–	–	
Gewicht in kg (ab)	6,6	9,2	7,4	–	–	

■ Basis □ Option



LIFE.S IDEEN: UNSERE EINLADUNG ZUM DIALOG.

ICO 2
NIC 0
AWA 2
RDS 0

**INNOVATIVE
INTERIOR**

best of best

SEITLICHES PANEEL
Sorgt für Sichtschutz
und Abschirmung.

TISCHPLATTE
25 mm mit
abgerundeten Ecken.


LIFE.S STOOL
Gepolsterte Sitzbank
mit Fußstütze.

ANBAUPLATTE
Ein- und beidseitig
möglich.

BALDACHIN
Stoffbezogen,
schirmt bei Bedarf ab.

MONITORHALTER
Für Monitore
bis max. 30 Zoll.

**GEPOLSTERTE
SITZFLÄCHE**
Zweifarbige
innerhalb einer
Stoffgruppe
möglich.




Verschiedene
Stoffe und
Materialien
verfügbar.

MEDIENWAND
Mit Monitorhalter zur Anbringung
eines Flachbildschirms (optional).

TISCHPLATTE 25 MM
Mit abgerundeten Ecken
und hoher Klappwanne.


BEFESTIGUNG
Zur Anbringung der
Medienwand an die
Sitzgruppe.

GEPOLSTERTE SITZFLÄCHE
Zweifarbige innerhalb einer
Stoffgruppe möglich.



Verschiedene
Stoffe und
Materialien
verfügbar.

DETAILS



1 | ANBAUPLATTE

Stehtisch kann beidseitig mit einer Anbauplatte ergänzt werden, inklusive Verbindungsblende.



2 | MONITORHALTER

Einfache Montage durch Anklemmen an den seitlichen Rahmen. Für Monitore bis max. 30 Zoll.

3 | SEITLICHES PANEEL

Stoffbezogener, seitlicher Sichtschutz-Paneelabsorber zur Befestigung am Rahmen.



4 | STOFFBEZOGENER BALDACHIN

Sorgt durch die akustische Wirksamkeit für eine optimierte Umgebungsakustik und schafft eine wohnlige Atmosphäre.



5 | KLAPPBARE KABELWANNE

105 mm hoch, optional mit 3-fach-Steckdose und Zufuhrkabel für ein geordnetes Kabelmanagement.



6 | NET BOX POINT
Direkter Strom- und Datenzugriff, optional integrierbar.

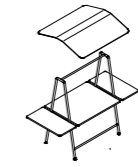


7 | MONITORHALTERUNG

Zum Befestigen eines Monitors mit maximaler Belastung von 35 kg.



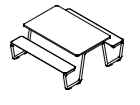
PRODUKTÜBERSICHT



LIFE.S Interaction



LIFE.S Stool



LIFE.S Indoor

Gestell

Stahlrohr Ø 45 mm

Abmessungen

	LIFE.S Interaction	LIFE.S Stool	LIFE.S Indoor
Höhe	2.200 mm	830 mm	Sitzhöhe 477 mm
Breite	1.600 mm	1.200 mm	Gesamtbreite 1.600 mm
Tiefe	1.200 mm	Sitztiefe 320 mm	Sitztiefe 320 mm
Gesamthöhe	2.250 mm		

Arbeitsplatten

	LIFE.S Interaction	LIFE.S Stool	LIFE.S Indoor
Plattenstärke 25 mm, Ecken mit Radius	■	—	■
Kunststoff uni	■	—	■
Kunststoff Dekor	■	—	■
Fenix Softtouch	■	—	■

Sitzflächen

	LIFE.S Interaction	LIFE.S Stool	LIFE.S Indoor
Gepolstert, Polsterdicke 40 mm, Stoffgruppe Economy	—	■	■
Zweifarbige innerhalb einer Stoffgruppe möglich	—	■	■

Zubehör

	LIFE.S Interaction	LIFE.S Stool	LIFE.S Indoor
Seitliches Paneel	□	—	—
Baldachin	□	—	—
LIFE.S Stool	□	—	—
Kabelkette	□	—	□
Medienwand mit Monitorhalter (auch als Einzelartikel)	—	—	□

Anbauelemente

	LIFE.S Interaction	LIFE.S Stool	LIFE.S Indoor
Anbauplatte, einseitig oder beidseitig	□	—	—
Monitorhalter	□	—	□

Elektrifizierung

	LIFE.S Interaction	LIFE.S Stool	LIFE.S Indoor
Auswahl von Elektrifizierungselementen inkl. Ausfräsung	□	—	□

■ Basis □ Option

STILVOLLER EMPFANG AUF AUGENHÖHE



Der Empfangsbereich ist die Visitenkarte des Unternehmens und der erste repräsentative Anlaufpunkt für Besucher und Mitarbeiter. Die Kombination verschiedener Materialien wie Melamin, Furnier oder Glas und Farben eröffnet, vielfältige Gestaltungsmöglichkeiten und unterstreicht die individuelle Unternehmenskultur.

KUNSTSTOFF UNI



GK Grau **GW** Grauweiß **KH** Lichtgrau **KT** Alufarben



UM Melange **MA** Anthrazit **SC** Schwarz **WI** Reinweiß

FURNIER



AH Kanad. Ahorn ungebeizt **BH** Buche ungebeizt **EN** Eiche natur




CK Amerik. Kirschbaum **SN** Amerik. Nussbaum natur

KUNSTSTOFF DEKOR



AA Akazie **AO** Ahorn **MB** Buche **ET** Eiche natur



NM Nussbaum **UL** Ulme

PULVERBESCHICHTUNG METALL


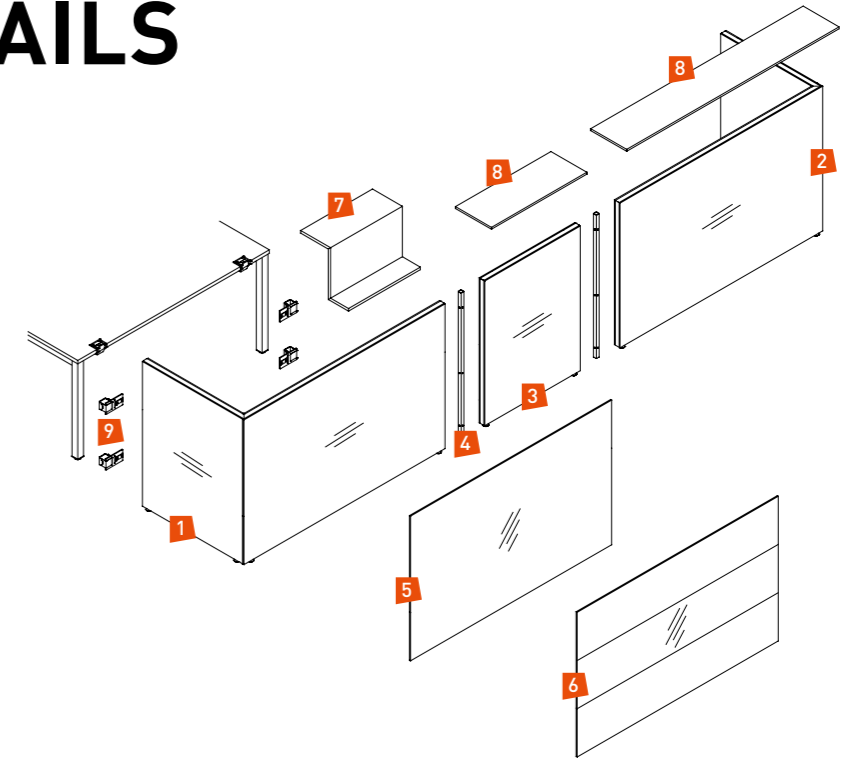


AL Alufarben **KS** Schwarz **WI** Reinweiß **GSS** Schwarz **GSW** Weiß matt

Technische Änderungen, Druckfehler und Programmänderungen vorbehalten. Farbabweichungen zu den Originalfarben sind drucktechnisch bedingt.

ÜBERSICHT ELEMENTE UND DETAILS

- 1 Thekenumbauung rechts
- 2 Thekenumbauung links
- 3 Thekenzwischenelement
- 4 Verkettungsposten
- 5 Einteilige Beplankung Glas
- 6 Dreiteilige Beplankung mittig Glas
- 7 Taschenablagewinkel
- 8 Thekenplatte
- 9 Tischverbindungsset



1



1 | TISCHVERBINDUNGSSET

Die Thekenlösung wird einfach und stabil per Klettverschluss mit dem Vierfüßtisch verbunden.



2

2 | ABNEHMBARE BEPLANKUNG

Durch den Klettverschluss können Sie Fronten schnell auswechseln. Die Glasbeplankungen werden über Rahmenbolzen sicher eingehängt.



2

3 | ABLAGEFLÄCHE

Den Ablagewinkel für Taschen können Sie einfach und flexibel einhängen.



3

PRODUKTÜBERSICHT



Konstruktionsprinzip

Modulares Thekensystem mit rahmenloser Optik

Thekenelemente

Umbauung links

Umbauung rechts

Thekenzwischen- und Vorsatzelement

Abmessung Thekenumbauung, links und rechts

Tiefe 850 mm, Breite 1.650, 1.850 und 2.050 mm, Höhe 1.070 mm

Abmessung Thekenzwischen- und Vorsatzelemente

Breite 800, 1.000, 1.600, 1.800, 2.000 mm, Höhe 1.070 mm

Beplankungen

Einteilig und dreiteilig

Kunststoff, Furnier, Glas

Zubehör

Thekenplatten Tiefe 300 mm, Breite 1.600, 1.800, 2.000 mm

Taschenablagewinkel Breite 600 mm

Verkettungsposten Höhe 1.070 mm, Metall anthrazit

Tischverbindungsset für 4-Fuß-Tische, Metall

Wandanschlussverbinder, Vierkantprofil Metall

■ Basis



QUIET.BOX Organic

Autarke Möbeleinheit für mehr Privatsphäre im Büro.



ACTA.PLUS Locker

Aufbewahrungsmöglichkeiten in mobilen Arbeitswelten.

Als führende Marke im Bereich Büromobiliar und Raumsysteme entwickelt König + Neurath Lösungen für individuelle Arbeitskulturen.

König + Neurath begleitet gemeinsam mit dem Fachhandel seine Kunden entlang des gesamten Prozesses der Bürogestaltung. Mit differenzierenden Stilwelten, formbewusstem Mobiliar und digitalen Lösungen ermöglicht das 1925 gegründete Familienunternehmen, den Wandel der Arbeitswelt erfolgreich mitzugestalten.



Podeste

Flexible Module für den kreativen Austausch.



NET.WORK.PLACE Organic

Modulare Polsterelemente für Empfangs- und Kommunikationsbereiche.



ACTA.PLUS Raumteilerregal

Flexibel nutzbarer Stauraum zur wohlichen Strukturierung von Loungebereichen und Büroflächen.



Deutschland

König + Neurath AG
Industriestraße 1-3
61184 Karben
T +49 6039 483-0
info@koenig-neurath.de

Great Britain

K + N International Ltd.
52 Britton Street
London EC1M 5UQ
T +44 20 74909340
info@koenig-neurath.co.uk

Nederland

König + Neurath Nederland
Beethovenstraat 530
1082 PR Amsterdam
T +31 20 4109410
info@konig-neurath.nl

France

König + Neurath AG
53, rue de Châteaudun
75009 Paris
T +33 1 44632393
info@koenig-neurath.fr

Schweiz

König + Neurath (Schweiz) GmbH
St. Gallerstrasse 106 d
CH-9032 Engelburg / St. Gallen
T +41 52 7702242
info@koenig-neurath.de

Österreich

König + Neurath AG
Gonzagagasse 1 / Morzinplatz
1010 Wien
T +43 676 4117512
info@koenig-neurath.de

