


Steelcase®




Schließfach-Kollektion  
Stauraum

Besuchen Sie uns auf [steelcase.de](http://steelcase.de)

 [facebook.com/Steelcase.Deutschland](https://facebook.com/Steelcase.Deutschland)  [twitter.com/Steelcase\\_DE](https://twitter.com/Steelcase_DE)  [youtube.com/SteelcaseTV](https://youtube.com/SteelcaseTV)

Konzept und Design / Steelcase  
19-E0000423 07/19 © 2018 Steelcase Inc. Sämtliche Rechte vorbehalten. Sämtliche Spezifikationen können ohne Ankündigung geändert werden.  
Gedruckt auf mindestens 60% Recyclingpapier. Cert no. BV-COC-858659. Gedruckt in Frankreich durch OTT Imprimeurs – Wasselonne.



Steelcase



## Moderne Bürolandschaften gestalten

In der Arbeitswelt zeichnet sich eine Trendwende von der Einzel- zur Teamarbeit ab. Dies bringt auch neue Bürolandschaften hervor. Arbeitsumgebungen bieten heute Raum für Zeit allein und Zeit mit anderen, oftmals in gemeinsam genutzten Bereichen. Mit dem Büro entwickelt sich auch die Bereitstellung von Stauraum weiter.


Stauraum muss heute mehr bieten als nur Platz zum Verstauen. Ob durch einen bestimmten Mitarbeiter genutzt oder aufgestellt in Nomaden-Bereichen – die neue Schließfach-Kollektion bietet persönlichen Stauraum, Privatsphäre und optimale Raumgliederung.

Durch die Möglichkeit zum Teilen von Informationen fördert sie die Zusammenarbeit und sorgt durch die Schaffung eines gemeinsamen Raumes dafür, dass das Team in Verbindung bleibt. Als vielseitiges Gestaltungselement sind Schließfächer in der gesamten Bürolandschaft einsetzbar.

## Vielseitigkeit für das ganze Büro

Die neue Schließfach-Kollektion gibt Nutzern, was sie brauchen – überall im Büro. Die in unterschiedlichen Größen erhältlichen Schließfächer bieten Stauraum für alles, von kleineren persönlichen Gegenständen bis hin zu Gepäck und Garderobe. Verschiedene Höhen und Breiten ermöglichen eine flexible Raumbgliederung in Großraumbüros.

An den optionalen Whiteboard-Flächen können Mitarbeiter im Team Informationen teilen oder spontan zusammenarbeiten. In unmittelbarer Nähe verfügbare Schließfächer schaffen eine Basis für mobile oder residente Mitarbeiter. Dort sind persönliche Utensilien sicher verstaut, sodass konzentriertem Arbeiten nichts im Wege steht.



## Zeigen Sie, wer Sie sind

Bringen Sie Ihre Marke und Kultur über eine breite Auswahl an Materialoptionen zum Ausdruck. Die in zahlreichen Farben erhältlichen Schließfächer mit Melamin-, Metall- oder Texturoberfläche passen sich harmonisch an jeden Einrichtungsstil an.



### MOBILE MITARBEITER

Schließfächer bieten mobilen Mitarbeitern die Möglichkeit, sich schnell in einem Arbeitsraum einzurichten und sorgen für einen freien Kopf, da alle persönlichen Gegenstände sicher verwahrt sind.



### RESIDENTE MITARBEITER

Große Schließfächer bieten bequemen Stauraum für Jacken, Sporttaschen und die Lunchbox, sodass residente Mitarbeiter sich am Arbeitsplatz optimal organisieren können.



### MOBILE MITARBEITER MIT ZUGEWIESENEM SCHLIESSFACH

Ein eigenes Schließfach bietet mobilen Mitarbeitern den dringend benötigten Stauraum für persönliche Gegenstände. So können sie sich im Büro frei bewegen und es bleiben genügend freie Flächen für andere mobile Mitarbeiter.



### RAUMGLIEDERUNG

Gliedern Sie den Raum in Zonen, Besprechungsbereiche, Bereiche für Teamarbeit oder Orte zum Kraft tanken. Schließfächer bieten jenen Abschirmung, die fokussiert arbeiten möchten, und sorgen durch eine Gliederung des Raumes dafür, dass Teams sich ihren Arbeitsbereich zu eigen machen können.



### ZUSAMMENARBEIT

Geben Sie Mitarbeitern Raum, um gemeinsam kreativ zu sein. Schließfächer mit Whiteboards oder pinnbaren Textiloberflächen fördern die Zusammenarbeit.



### TEAM-STAUHAUM

Gemeinsamer Stauraum für Teammitglieder spart Zeit und sorgt für eine optimale Projektorganisation.



19-0115284  
 UNIVERSAL SCHLISSFÄCHER (WM, PB), STEELCASE SERIES 1 (5T20, 644 CNA05, B7), FRAMEONE BENCH (WY, WM), DIVISIO ACOUSTIC SCREEN (AT15), OFFICEBRICKS PHONE UNIT (ERDÖL 16)

## Schließfach-Optionen

Unsere Schließfach-Kollektion bietet diverse Schließsysteme – vom Standardschloss mit Schlüssel bis hin zu hochentwickelten schlüssellosen Lösungen. Intuitive schlüssellose Schließfächer erlauben einen mühelosen Zugang und Nutzung, ermöglichen zahlreiche Verwaltungsmöglichkeiten und verfügen über eine Notstromversorgung mit Batterien. Im Notfall kann man über einen Zentralschlüssel auf sie zugreifen. Die schlüssellosen Schlösser sind optional für alle Volum Art und Universal Schließfächer erhältlich.



### RFID

Eine kurze Berührung mit einem Ausweis/Badge, begleitet von einem visuellen und akustischen Hinweis, öffnet die Tür des Schließfachs.



### TASTATUR

Eine elektronische Tastatur ist eine einfache Lösung, die es jedem ermöglicht, die Schließfächer zu benutzen, indem ein persönlicher Code gespeichert wird.



### ZAHLENSCHLOSS

Das manuelle Zahlenschloss ist eine batterie- und schlüssellose Lösung – einfach drehen und den vom Benutzer ausgewählten Code einstellen.



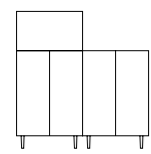
### SCHLÜSSEL

Schlüssel – die klassische Lösung für Schließfächer und für alle Schließfach-Kollektionen.

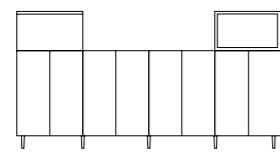
## Volum Art Schließfächer

Mit der großen Auswahl ist Volum Art die perfekte Lösung für residente Mitarbeiter, die in ihrer unmittelbaren Arbeitsumgebung Stauraum benötigen. Holen Sie die Natur ins Büro und erhöhen Sie das Wohlbefinden der Mitarbeiter – mit Pflanzenbehältern und Regalfächern. Schränke in Stehhöhe fördern den spontanen Austausch und sorgen dafür, dass das Team in Verbindung bleibt.

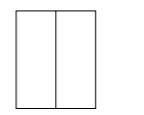
### PRODUKTÜBERSICHT



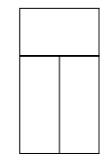
Höhe: H1000mm  
Breite: B800, B1000mm  
2 Wertfächer\*



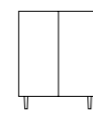
B800 mit/ohne Pflanzenbehälter/  
Regalfach\* erhältlich



Standardmodul



Aufsatzelement



Holzfüße



Aufsatzelement  
und Holzfüße

\*jeweils 2 Wertfächer.

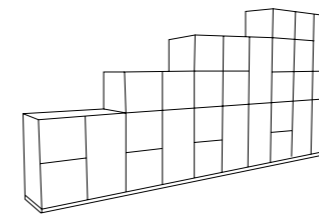


19-0115304

## Share It Schließfächer

Die beliebten Share It Schließfächer sind nun in zwei Optionen – eine oder zwei Ordnerhöhen – mit Standardschloss mit Schlüssel oder Zahlenschloss erhältlich.

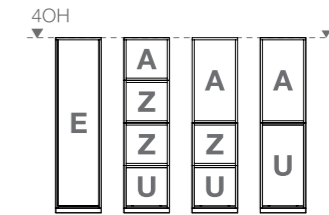
### PRODUKTÜBERSICHT



Schloss-Optionen: Zahlencode-Schließsystem (Dial Lock) ergänzt die Standardschloss-Option. Oberflächenmaterialien und Optionen wie bei Share It Schließfächern.



Schließfächer und Garderobe  
Türen (8 mm und 19 mm)



E = Einzelschrank: 2OH - 6OH  
U = Unterschrank modular: 1OH - 4OH  
Z = Zwischenschrank modular: 1OH - 2OH  
A = Aufsatzschrank modular: 1OH - 4OH



17-0080426



16-0058806



18-0112384

# Universal Schließfächer

Universal Schließfächer eignen sich hervorragend für gemeinsam genutzte Bereiche sowie für mobile Mitarbeiter und Besucher. Die in unterschiedlichen Höhen und Breiten erhältlichen Universal Schließfächer passen zu jedem Raum.

Schaffen Sie mit Universal Schließfächern ganz einfach einen offenen Besprechungsbereich – für erfolgreiche Zusammenarbeit. Whiteboards und pinnbare Flächen machen Arbeit sicht- und teilbar und stärken damit die Identität und Kreativität des Teams.



18-0098444 | UNIVERSAL SCHLISSFÄCHER (2LCN, HU A04, HU A07, HU A09, HU A20), B-FREE SITZBANK (AT14, H6), TOUCHDOWN (2LCN, WM)



18-0100311



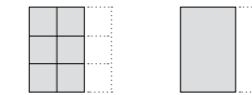
19-0118267

## PRODUKTÜBERSICHT

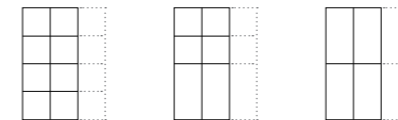
**3OH SCHLISSFACH-SCHRÄNKE**  
H1240mm T450mm B800/1200mm (2 oder 3 Reihen)



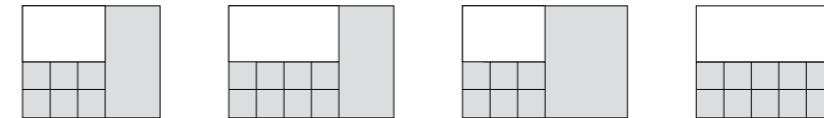
Rückwand: Melamin / Stoff  
Kacheln oder komplette Rückwand



**4OH SCHLISSFACH-SCHRÄNKE**  
H1645mm T450mm B800/1200mm (2 oder 3 Reihen)




Rückwand: Melamin / Stoff  
Kacheln oder komplette Rückwand und zusätzlich Whiteboard oder pinnbare Oberfläche



Whiteboard:  
H800mm  
B1200/1600/2000mm  
Pinnbare Oberfläche:  
B800/1200mm

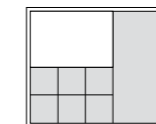
**4OH GARDEROBE**  
H1645mm T450mm B1200mm



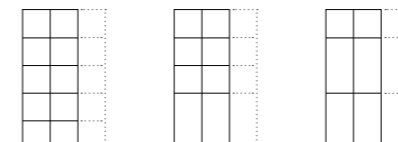
**4OH RAHMEN**  
H1700mm T555mm B2055/2455mm



Rückwand-Optionen:  
wie 4OH Rückwand  
ohne Rahmen



**5OH SCHLISSFACH-SCHRÄNKE**  
H2050mm T450mm B800/1200mm (2 oder 3 Reihen)



Keine Rückwände erhältlich.  
Schränke in der Höhe 5OH müssen  
an der Wand befestigt werden.

## OBERFLÄCHEN

In dieser Broschüre gezeigte Oberflächen:

WY Snow	AT14 Coconut	4CZ6 Lagune
4CZ5 Honig	H6 Kreideweiß	HU A10 Paprika
ZW Pearl Snow	WM Arktisch Weiß Matt	MG Amsel
ZN Pearl Kristall	AT15 Dunkelrot	HX Natürliche Buche
AT22 Kanarienvogel	WG Arktisch Weiß	PB Pearl Schwarz
PLK Sperrholz Eiche Natur	AT24 Graphit Pfeffer	Erdöl 16
2LCN Walnuss aschgrau	ET Ahorn Dekor	B7 Möwengrau
HU A20 Oregano	RE05 Beige	
HU A09 Nelke	4CZ3 Dschungel	
HU A07 Ingwer	4CZ7 Safran	
HU A04 Seesalz	4CZ4 Merlot	

Unverbindliche Farbmuster – drucktechnische Abweichungen möglich.

## NACHHALTIGKEIT

UMWELTFREUNDLICHES DESIGN ERFORDERT INNOVATIVES DENKEN UND EBENSO INNOVATIVE LÖSUNGEN.

Im Mittelpunkt unserer Nachhaltigkeitsziele steht immer der Mensch. Steelcase geht es darum, jene ökologischen, wirtschaftlichen und gesellschaftlichen Rahmenbedingungen mitzugestalten oder zu verbessern, die es den Menschen ermöglichen, ihr gesamtes Potenzial zu nutzen.

Forschungen und die Suche nach neuen Erkenntnissen bestimmen unseren Weg. Wir wollen nicht nur Güter produzieren, sondern Gutes schaffen; nicht nur für Mehrwert sorgen, sondern unsere eigenen Werte leben; nicht nur unseren Fußabdruck verringern, sondern auch unsere Reichweite vergrößern. Unser Ziel ist ein nachhaltiger Wandel, der das Wohl der heutigen Menschen als auch der kommenden Generationen unterstützt.

Auf diese Weise entstehen innovative Produkte und Lösungen. Bei der Entwicklung unserer Produkte berücksichtigen wir alle Lebenszyklusphasen – von der Materialgewinnung über die Produktion, den Transport und die Nutzung bis hin zur Entsorgung. Zahlreiche Zertifikate und freiwillige Produktdeklarierungen bestätigen den Erfolg unserer Bemühungen.

Unsere Nachhaltigkeitsversprechen, -aktivitäten und -ergebnisse werden jährlich im Steelcase Corporate Sustainability Report veröffentlicht.