

E10

NowyStyl

Let's make your space together





Efficient and versatile solutions for every space

A well designed workplace is a space adjusted to the needs of an organisation, its employees and business aims. Regardless of whether your space spans an entire floor in a modern office block, is a small home interior or even a converted old factory interior, you should always expect the same comfort and functionality.

The optimal arrangement of a workplace should respond to the processes realised by the employees who work there. It is advisable to choose equipment that is universal while being fully functional. To facilitate effective everyday work, the best support is often provided by simple and proven solutions – such as the E10 furniture system.

Practicality combined with simple design makes up an aesthetically pleasing and cost-effective system that works well in different workplaces and meets the diverse needs of their users. E10 meets various expectations – it offers support in furnishing functional and comfortable spaces that are adjusted to the needs of any organisation.

Effiziente und vielseitige Einrichtungslösungen für jeden Büroraum

Ein gut gestaltetes Büro ist ein optimal eingerichteter Raum, der an die Bedürfnisse eines Unternehmens, seiner Arbeitnehmer und Geschäftsziele angepasst ist. Ganz gleich ob als Großraumbüro in einem modernen Bürogebäude, im Home-Office oder in einem urbanen Umfeld wie in einer alten Fabrik, man sucht immer das Gleiche – Komfort und Funktionalität.

Die optimale Einrichtung des Büroraumes ist auf die Arbeitsabläufe der Mitarbeiter abgestimmt. Eine universelle, gleichzeitig aber auch funktionelle Ausstattung wird empfohlen. Einfache und bewährte Lösungen, wie das Möbelprogramm E10, bieten vielfältigen Nutzen und alle Vorteile im Arbeitsablauf.

Der Nutzen und das schlichte Design des Systems E10 überzeugen in Ästhetik, Funktion und Komfort. Passend für alle Einrichtungsansprüche.





Expansive spaces need a number of solutions

KREATIVE EINRICHTUNGSLÖSUNGEN
FÜR GROSSRAUMBÜROS



In every workplace people realise diverse business processes. In well-developed organisations, the number of processes that take place every day in one space can be quite large, so the optimal arrangement of a space is crucial. Expansive spaces require ingenious solutions. The modularity and the countless number of modules offered by the E10 system is a perfect response to the needs of these offices.


One effective solution is to arrange your workplace according to the Activity Based Working concept, in which a space is divided into zones designed for performing specific types of task. This office division improves a team's efficiency and can lead to a 10% increase in individual productivity.

In vielen Büros werden komplexe Geschäftsprozesse realisiert, welche oftmals innerhalb eines einzigen Raumes ablaufen. Große, offene Räume erfordern kreative Einrichtungslösungen.

Eine effiziente Lösung ist die Planung nach dem Konzept des Activity Based Working, das eine Aufteilung des Büros in Bereiche vorsieht, die bestimmten Aufgaben gewidmet sind. Diese Raumaufteilung führt zu einer verbesserten Teamarbeit sowie zum Anstieg der individuellen Produktivität um 10 %. Modularität und entsprechende Möbelstücke des Systems E10 sind die besten Antworten auf den Bedarf solcher Büros.



Finishes: BI White, NJ Acacia Light, RAL 9016 Traffic white, Bondai BN8010







Great functionality in a small space

HOHE FUNKTIONALITÄT IN
KLEINEN RÄUMEN

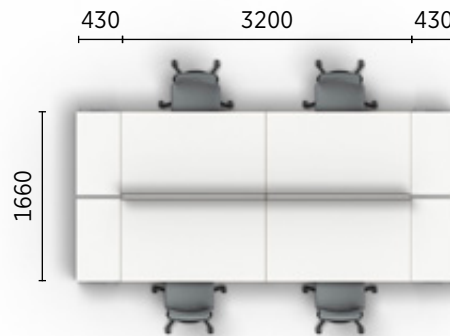


In small spaces, efficiency of use is particularly important. Small offices are often places dedicated to particular tasks; therefore, their arrangement should be a response to the actual needs of the user.

By using the diverse solutions of the E10 system within one area, it is possible to create a functional space for an accounting team with a large number of cabinets for storing documents or for a small marketing team with zoned areas for holding quick consultations. A key aspect is designing a space that will support employees in performing their everyday duties effectively, while increasing a company's business efficiency, regardless of its size.

In einem kleinen Raum ist die Nutzungseffizienz besonders wichtig. Kleine Büros sind oftmals zielgebundenen Aufgaben gewidmet. Hier muss sich die Einrichtung an die Bedürfnisse und Aufgaben des Nutzers anpassen.

Mit den vielfältigen Lösungen des Systems E10 wird ein funktionaler Raum geschaffen, in dem verschiedene Abteilungen gleichzeitig arbeiten können. Wichtig bei der Gestaltung des Büros ist, dass die Arbeitnehmer bei ihren täglichen Arbeiten unterstützt werden und gleichzeitig die Produktivität des Unternehmens gesteigert wird.

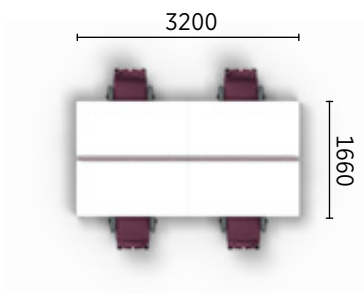


When designing small offices, it is worth thinking outside the box. In order to create functional solutions, it is necessary to make the best use of every part of the space, with its users and the tasks they perform in mind. It is also worth looking for ideas that will be more cost-effective. A small office often means a small budget.

A workstation in a small office has to be more compact, so that it can ensure comfortable working conditions within a limited space. Every employee needs their work surface to be the right size and to have proper storage spaces, regardless of the size of the office or the organisation.

Bei der Planung kleinerer Büros lohnt es sich, gängige Schemen zu durchbrechen. Es sollten funktionelle Lösungen geschaffen werden, die jeden Bereich des Büroraumes sinnvoll ausnutzen und den Mitarbeiter in der Ausführung seiner täglichen Aufgaben unterstützen. Kosteneffiziente Lösungen sind gefordert. Denn ein kleines Büro bedeutet oftmals auch ein kleines Budget.

Um komfortable Arbeitsbedingungen auf beschränktem Raum gewährleisten zu können, muss der Arbeitsplatz in einem kleinen Büro kompakter ausgerichtet sein. Jeder Arbeitnehmer benötigt ausreichend Arbeitsfläche und Ablagemöglichkeiten, unabhängig von der Größe des Büros oder des Unternehmens.










A strategic space, proven solutions

**STRATEGISCHER RAUM,
BEWÄHRTE LÖSUNGEN**

Conversations, ideas, solutions and decisions are of strategic importance to any organisation. They require the correct conditions that can be achieved by well arranged conference halls and meeting rooms. E10 guarantees proven and comfortable solutions. The well thought out and intuitive multimedia connection, as well as the great number of table shapes, dimensions and arrangements, will complement any interior perfectly and highlight its unique character.

Gespräche, Ideen, Lösungen, Entscheidungen haben für jedes Unternehmen einen strategischen Wert. Sie erfordern das richtige Umfeld, welches durch gut eingerichtete Konferenzsäle und Meetingräume geschaffen wird. E10 garantiert bewährte und komfortable Lösungen. Eine durchdachte und intuitive Verknüpfung mit Multimedia-Geräten sowie eine große Anzahl von Tischformen, -maßen und Anordnungsmöglichkeiten ergänzen jede Einrichtung und unterstreichen den Charakter der Räumlichkeit.





Courageous and inspiring office arrangement projects often need discreet and simple furniture. This helps the spaces fulfil their basic functions, while maintaining their individuality and creating an exceptional atmosphere for employees and visitors.

Außergewöhnliche und inspirierende Entwürfe für Büroräume benötigen häufig dezente und schlichte Möbel ohne die Originalität des Unternehmens und die Zielorientierung einzuschränken.





Finishes: BI White, Chrome

Inspiring energy in creative spaces

INSPIRIERENDE ENERGIE DANK KREATIVER RÄUME






NSG COWORK NYC
40

Creative and multifunctional spaces are becoming a reality. They are used by small companies, start-ups, freelancers and mobile workers. They all expect and look for tailor-made solutions adjusted to their needs and possibilities. Such workplaces cannot be ordinary; they have to be flexible, possess their own style, create a unique atmosphere, generate positive energy and facilitate the effective performance of tasks.

Kreative Multifunktionsräume setzen sich durch. Sie werden von kleinen Firmen, Start-ups, Freelancern und mobilen Mitarbeitern genutzt. Alle suchen und erwarten maßgeschneiderte und an ihre Bedürfnisse und Möglichkeiten angepasste Lösungen. Derartige Büros dürfen nicht gewöhnlich – sie müssen vielmehr flexibel sein, ihren eigenen Stil aufweisen, eine einzigartige Atmosphäre und Energie schaffen und bei der effizienten Ausführung der Aufgaben unterstützen.





The role of the canteen has changed: it is no longer only a place where employees eat their meals, but rather their favourite place to hold informal meetings and relax. It is in the canteen where employees are most eager to integrate with each other, exchange their knowledge and experience and establish relationships.

It is worth remembering that eating meals together helps employees integrate, prevents professional burnout and leads to an increase in job satisfaction. The arrangement of a canteen is therefore an important element of the whole workplace project.

Kantinen reichen über die ihnen zugeschriebene Rolle hinaus. Sie sind nicht mehr nur ausschließlich Orte, um Mittag zu essen – sie werden vielmehr zu einem der Lieblingsbereiche für inoffizielle Treffen, Erholung und Entspannung. Hier integrieren sich die Arbeitnehmer am liebsten, tauschen ihr Wissen und ihre Erfahrungen aus und bauen ein Netz aus Beziehungen auf.

Gemeinsame Mahlzeiten fördern das Miteinander, verhindern einen beruflichen Burn-out und tragen zu höherer Arbeitszufriedenheit bei. Die Einrichtung der Kantine ist daher ein wichtiger Faktor bei der Gestaltung des gesamten Arbeitsumfeldes.









Always at your service

IMMER FÜR SIE DA


Storage

There are many professions for which printing documents and storing them are of crucial importance. The diversity of the E10 cabinets allows for storing any volume of important paper materials as well as arranging an office library.

Aufbewahrung

In vielen Berufen ist es notwendig, Dokumente auszudrucken und für längere Zeit aufzubewahren. Die Vielfalt der Schränke des Systems E10 ermöglicht die Aufbewahrung wichtiger Unterlagen und hilft zudem bei der Einrichtung einer Bürobibliothek.





Puzlo

E10 cabinets can be completed with corresponding lockers from Puzlo line. The Puzlo line is definitely more than just a locker system, because it is more like a puzzle game.

Desk sharing is a broader idea that offers various facilities within the corporate space and benefits the employee.

Any space based on desk sharing must be equipped with lockers – small lockable units assigned to particular employees that are designed for storing their documents, bags, personal items, etc.

This is a fully configurable system that can be adapted for a variety of needs. The dimensions, shape, colours, locks and accessories allow you to choose from all of these elements to build your own locker. The line offers various locker cabinet designs, sets with one, two or three columns, cabinets with or without fronts, doors with different types of locks, with a mail slot, and handles oriented horizontally or vertically. The list of options is very long, and combined with many different front colours to choose from. This allows you to create very interesting spatial and visual effects. All you need to do is to start the game.


Puzlo

E10 Schränke können mit entsprechenden Schließfachschränken der Produktlinie Puzlo ergänzt werden. Puzlo ist weit mehr als nur ein Schließfachschrank-System, es ist wie ein Puzzle-Spiel, das man Stück für Stück zu einem perfekten Bild zusammensetzt.

Die umfassende Idee des Desk-Sharing bietet verschiedene Möglichkeiten innerhalb der Unternehmensräumlichkeiten, welche dem Mitarbeiter zu Gute kommen. Jeder Raum, der nach dem Desk-Sharing-Prinzip gestaltet ist, muss mit Schließfachschränken ausgestattet werden – kleine abschließbare Fächer, die bestimmten Mitarbeitern zugeordnet sind und so gestaltet sind, dass Dokumente, Taschen, persönliche Gegenstände, etc. aufbewahrt werden können.

Dieses komplett konfigurierbare System kann für eine Vielzahl an Anforderungen angepasst werden. Die Auswahl an unterschiedlichen Maßen, Formen, Farben, Schlossvarianten und Accessoires ermöglicht eine individuelle Gestaltung der Schließfachschränke. Die Produktlinie bietet verschiedene Schrankdesigns, Sets aus einem, zwei oder drei Schrankabteilen, offene Regalfächer oder Fächer mit einer Tür, Türen mit unterschiedlichen Schlossvarianten, mit optionalen Korrespondenzeinwurf und horizontal oder vertikal ausgerichteten Griffen. Die Auswahl an Optionen ist breit aufgestellt und wird mit vielen verschiedenen Frontfarben komplementiert. So können spielend leicht sehr interessante räumliche und visuelle Effekte geschaffen werden.







Functional elements

The functionality of a furniture system is not only ensured by desks and cabinets, but also by a wide range of smaller elements that support work comfort. Pinnable panels that allow for attaching notes or a shelf for small items hung on a panel are good examples of these solutions.

Funktionelle Elemente

Das Möbelsystem E10 umfasst nicht nur Schreibtische und Schränke, sondern auch eine Reihe kleinerer Elemente, die den Arbeitskomfort unterstützen und Funktionalität gewährleisten. Paneele ermöglichen beispielsweise das Anstecken von Notizen oder das Anbringen eines Faches für Kleinigkeiten.



Configurations

Simple design does not have to mean one pattern. By combining different table top shapes with various leg types, it is possible to create diverse workstations. An additional advantage is the range of available colours for legs as well as cabinet and pedestal handles.

Konfigurationen

Ein schlichtes Design muss nicht nur einem Schema folgen. Durch die Konfiguration verschiedener Tischplattenformen und Gestellvarianten werden schnell unterschiedliche Arbeitsplätze geschaffen. Für eine überzeugende Konfigurationsvielfalt sorgen die vielen verfügbaren Farben der Tischbeine und Griffe von Schränken und Containern.

Leg types | Gestellvarianten



Square leg
| Quadratrohrgestell

50 × 50 mm



Round leg
| Rundrohrgestell

Ø 50 mm



Slab end legs
| Holzwangengestell



C-type leg with a metal beam
| C-Fuß-Gestell mit Stahltraverse

Without height adjustment
| ohne Höhenverstellung



C-type leg with a metal beam
| C-Fuß-Gestell mit Stahltraverse

With height adjustment
| mit Höhenverstellung



C-type leg with a linking panel
| C-Fuß-Gestell mit Beinraumblende

Without height adjustment
| ohne Höhenverstellung

Configurations

Konfigurationen

Height adjustment | Höhenverstellung



Square leg | Quadratrohrgestell

Minimum height
| Minimale Höhe :
740 mm

Maximum height
| Maximale Höhe :
860 mm

Plastic cover
| Kunststoffabdeckung



Round leg | Rundrohrgestell


Minimum height
| Minimale Höhe :
740 mm

Maximum height
| Maximale Höhe :
860 mm

Plastic cover
| Kunststoffabdeckung

Fixing the desktop to the desk frame

| Montage der Tischplatte am Tischrahmen



Wiring

Ergonomic and practical solutions, including those connected with wiring, are the basis of comfortable work. Outlets for carrying cables through a table top freely, wire trunking for keeping the area under a desk in perfect order, clips for fastening cables – all these solutions make the cables look aesthetically pleasing and ensure the safety of their use.

Verkabelung

Grundlage einer komfortablen Arbeit sind ergonomische und praktische Lösungen. Auch im Bereich der Verkabelung. Durchlässe in der Tischplatte ermöglichen eine freie Verlegung der Kabel, Kabelkanäle sorgen für Ordnung unter dem Schreibtisch, Kabelklemmen dienen zur Befestigung der Leitungen – all diese Lösungen bewirken, dass kein „Kabelsalat“ entsteht, Ästhetik und die nötige Sicherheit gewährleistet ist.



Cable outlet
| Kabeldurchlass







Product range

PRODUKTAUSFÜHRUNGEN

Product range

Desks

Desks come in several shapes and a wide range of dimensions. Tops are made of 25 mm melamine double faced chipboard, class E1. The narrow desktop edge is protected with a 2 mm ABS edge band, laser edge is available as an option for selected decors.

Desks come in five types:

1. 4-leg desk – round steel legs. Optionally height-adjustable (740–860 mm).
2. 4-leg desk – square steel legs. Optionally height-adjustable (740–860 mm). Aesthetically pleasing square chrome legs make the product suited to managerial offices.
3. C-type leg desk with a linking panel. The cover panel in between vertical parts of legs for cable management is optional. The levelling is possible in the range of 10 mm.
4. C-type leg desk with a metal bar simultaneously functioning as a horizontal cable conduit. The cover panel in between vertical parts of legs for cable management is optional. A height-adjustable version available as an option (680–820 mm).
5. Slab end legs, made of melamine faced chipboard (MFC), thickness 25 mm. This type of base is available only for rectangular table tops.

All the desks can be equipped with a horizontal and vertical cable conduit, a CPU trolley, a printer shelf and desk panels. C-type leg desks can also be equipped with a keyboard drawer.

Produktausführungen


Schreibtische

Die Schreibtische werden in verschiedenen Formen und zahlreichen Abmessungen angeboten. Die Tischplatten werden aus 25 mm starken, beidseitig melaminbeschichteten Spanplatten der Klasse E1 gefertigt und sind in fünf verschiedenen Ausführungen erhältlich:

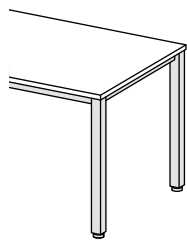
1. 4-Fuß-Gestell – Rundrohr. Optionale Höhenverstellung (740–860 mm)
2. 4-Fuß-Gestell – Quadratrohr. Optionale Höhenverstellung (740–860 mm). Die verchromte Gestellvariante eignet sich hervorragend für Chefbüros.
3. C-Fuß-Gestell mit Beinraumbende. Die optionale Blende kann zur Verdeckung verlegter Kabel dienen. Höhenausgleich im Bereich 10 mm möglich.
4. C-Fuß-Gestell mit Stahltraverse, die gleichzeitig als horizontaler Kabelkanal fungiert. Abdeckprofil im Bereich der vertikalen Gestellelemente optional. Optionale Höhenverstellung (680–820 mm).
5. Holzwangengestell – die Wangen bestehen aus einer 25 mm starken, melamin-beschichteten Spanplatte (MFC). Gestell kann nur an rechteckigen Tischplatten angewendet werden.

Alle Tische können mit einem waagerechten oder senkrechten Kabelkanal, einem PC-Halter sowie mit am Schreibtisch befestigten Zusatzplatten ausgestattet werden. C-Fuß-Gestelle können auch mit einer Tastaturschublade ausgestattet werden.

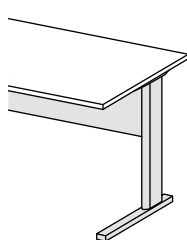
Leg types | Gestelle



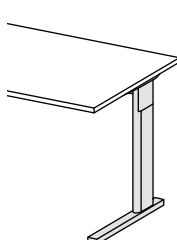
1. Round legs
| Rundrohrgestell



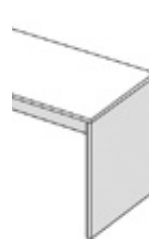
2. Square legs
| Quadratrohrgestell



3. C-type leg desk
with a linking panel
| C-Fuß-Gestell mit
Beinraumbende



4. C-type leg desk
with a metal bar
| C-Fuß-Gestell mit
Stahltraverse



5. slab end legs
| Holzwangengestell

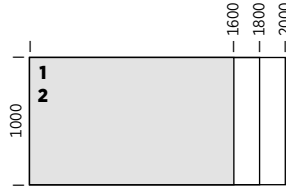
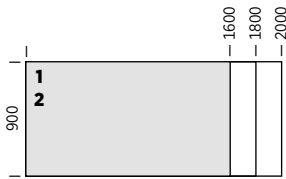
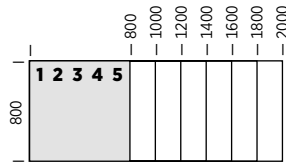
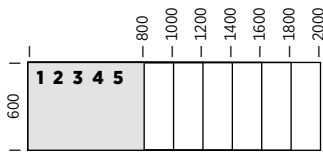
Product range

Produktausführungen

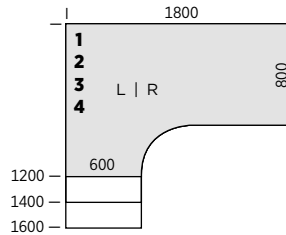
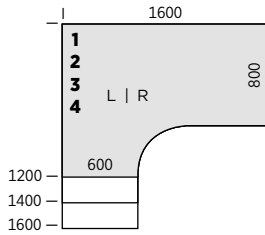
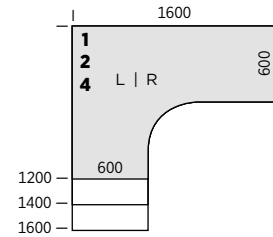
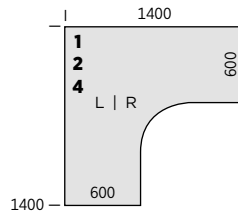
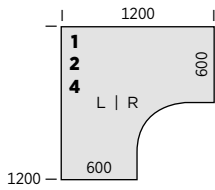
Desks

Schreibtische

Desktop shapes | Tischplattenformen



Rectangular | Rechteckig



L-shaped | Freiform

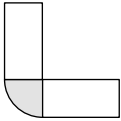
Product range

Linking units/additional desks

Linking units enable creating individual configurations of workstations. They are made of 25 mm melamine double faced chipboard, class E1.

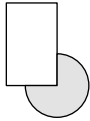
Additional desks enlarge the workspace of a desk and facilitate communication. They are made of 25 mm melamine double faced chipboard, class E1.

1 | 2



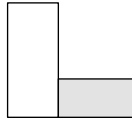
¼ circle
| ¼ Kreis
600 × 600
800 × 800

1 | 2



¾ circle
| ¾ Kreis
Ø 1000

1 | 2



Rectangular
| Rechteckig
600 × 600
800 × 600
1000 × 600

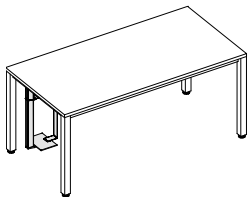
Produktausführungen

Anbau- und Verkettungstische

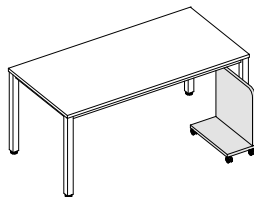
Verbindungselemente ermöglichen den Aufbau von individuellen Arbeitsplatzkonfigurationen. Sie bestehen aus melaminbeschichteten, 25 mm starken Spanplatten (E1).

Anbautische vergrößern die Nutzfläche und schaffen mehr Platz für Kommunikation. Sie bestehen aus melaminbeschichteten, 25 mm starken Spanplatten (E1).

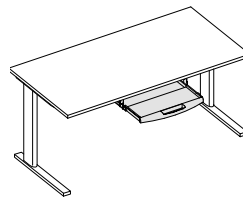
Desk accessories | Schreibtischzubehör



CPU shelf
| PC-Halter



CPU trolley
| PC-Trolley



Keyboard drawer
| Ausziehbares Tastaturtablar

Third working level

It extends the work area, creates additional space for documents and divides the office into individual spaces.

Table panels and reception panels enlarge the working space on the desktop with optional fabric pinboard. Optional shelves for more space can be hung on the panels. The panels are made of 18 mm melamine double faced chipboard (class E1) and an upholstered pad made of 8 mm soft fibre board.

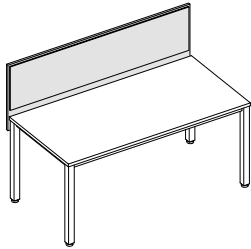
Dritte Ebene

Die Dritte Ebene vergrößert die Arbeitsfläche, schafft zusätzlichen Platz für Unterlagen und unterteilt das Büro in individuelle Arbeitsplätze.

Die am Schreibtisch befestigen Paneele und die Thekenpaneele vergrößern den Arbeitsplatz und bieten die Möglichkeit zur Montage zusätzlicher Aufsatzregale. Sie bestehen aus melaminbeschichteten, 18 mm starken Spanplatten (E1). Die mit Stoff bezogenen Wände verfügen über eine 8 mm starke Weichfaserplatte zum Anheften von Notizen.

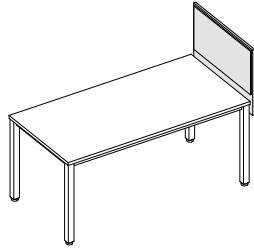
Product range

Table panels and reception panels



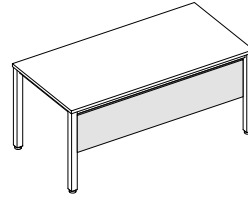
Top front panel
| Sichtschutzpaneel

600, 800, 1000, 1200, 1400, 1600,
1800, 2000 × 545 mm



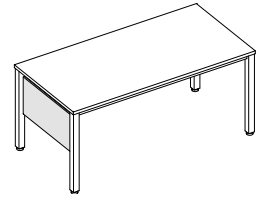
Top side panel
| Seitliches Sichtschutzpaneel

600, 800 × 545 mm



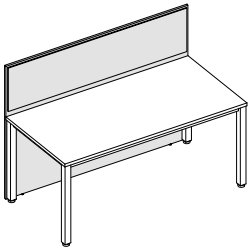
Lower front panel
| Beinraumbende

800, 1000, 1200, 1400, 1600,
1800, 2000 × 340 mm



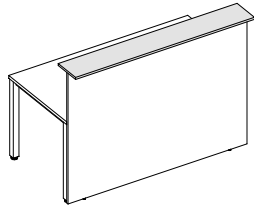
Lower side panel
| Seitliche Beinraumbende

600, 800 × 340 mm



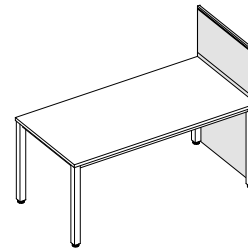
Counter front panel
| Empfangsthekenpaneel

1000, 1200, 1400, 1600 × 1155 mm



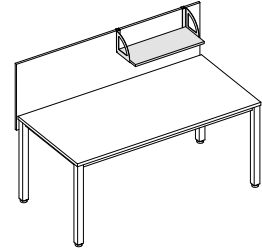
Counter shelf
| Thekenaufsatz

1000, 1200, 1400, 1600 × 240 mm



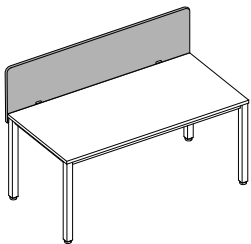
Counter side panel
| Seitliches Empfangsthekenpaneel

600, 800 × 1155 mm



Panel shelf
| Aufsatzregal

600 × 220 mm



Top front panel CS5040
| CS5040 Sichtschutzpaneel

1200, 1400, 1600, 1800 × 480 mm

Produktausführungen

Paneele zur Adaption am Schreibtisch und an Theken

Product range

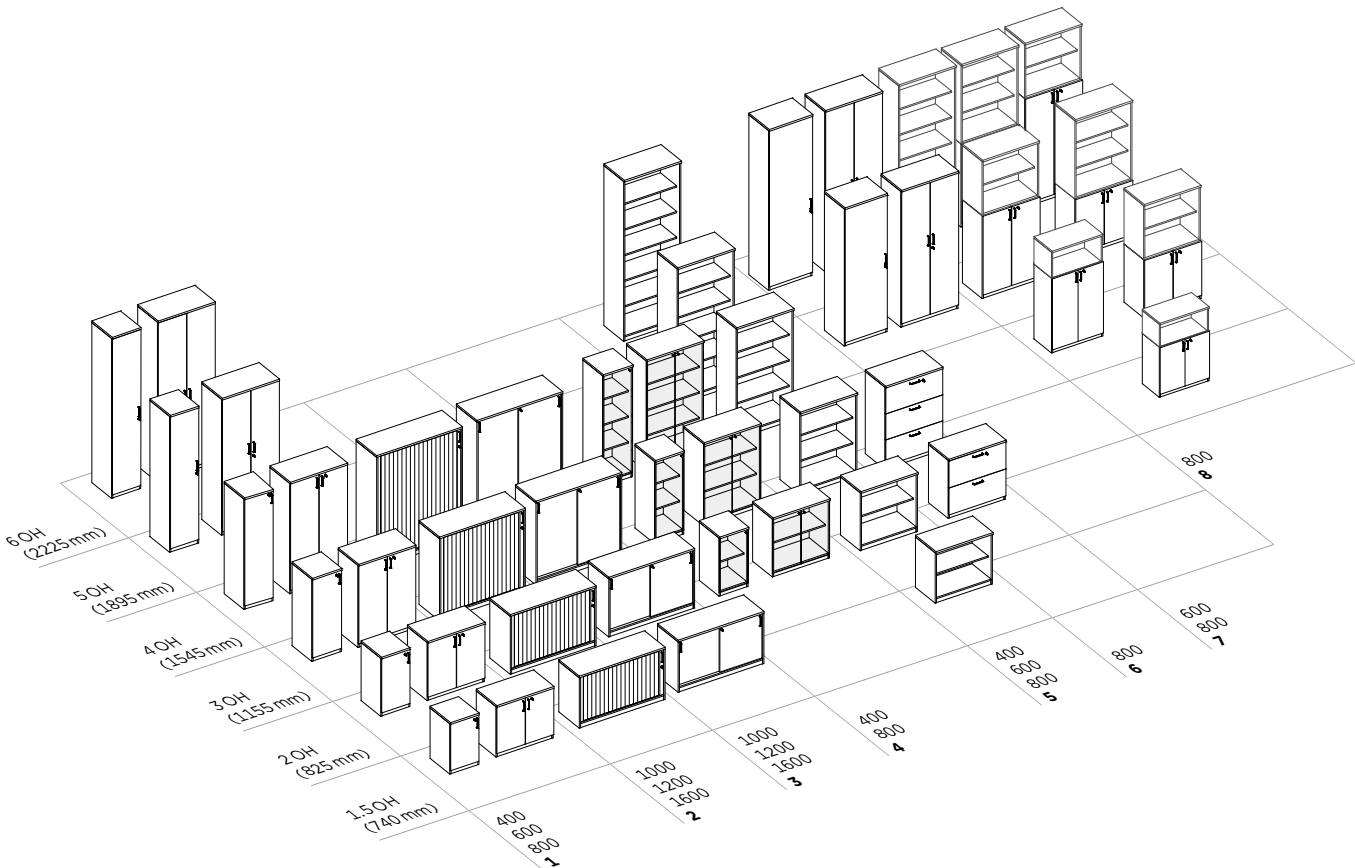
Cabinets

There are different types of cabinets: sliding door cabinets, tambour cabinets, hinged door cabinets with melamine-coated or glass hinged door, combi cabinets, wardrobe cabinets, open shelves or drawer units. Material: carcass made of 25 and 18 mm melamine faced chipboard, class E1. Hinged door and sliding door are made of 18 mm melamine faced chipboard, class E1. Glass door is made of 6 mm safety transparent glass; tambours are made of polypropylene, in ALU colour. Handles are available in the following colours: aluminium, black, white and grey.

Produktausführungen

Schränke

Es stehen verschiedene Schranktypen zur Auswahl: Schränke mit Schiebe-, Jalousie- und Flügeltüren (Glas oder Melamin), Regale, Hängeregistratur, Gaderobenschränke und Kombischränke (Flügeltüren und Regal). Der Schrankkorpus besteht aus laminierten 18 und 25 mm starken Spanplatten der Güteklasse E1. Die Schiebe- und Flügeltüren sind aus 18mm starker, laminiertes Spanplatte der Güteklasse E1 gefertigt. Glastüren bestehen aus gehärtetem Klarglas der Stärke 6 mm. Jalousien bestehen aus biologisch abbaubarem Polypropylen in der Farbe silber. Schrankgriffe sind in den folgenden Farben erhältlich: Alusilber, Schwarz, Weiß und Dunkelgrau.



1. Hinged door cabinets | Flügeltürenschränke
2. Tambour cabinets | Querrollladenschränke
3. Sliding door cabinets | Schiebetürenschränke
4. Glass hinged door cabinets | Glasflügeltürenschränke
5. Shelves cabinets | Regalschränke
6. Drawer cabinets | Schubladenschränke
7. Wardrobe cabinets | Garderobenschränke
8. Combi cabinets | Kombischränke

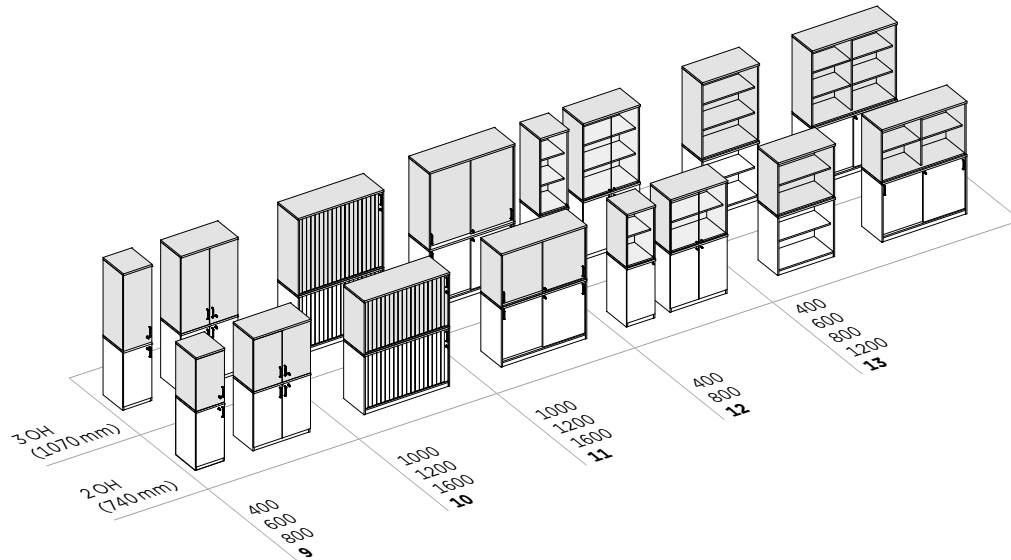
For more details, please see the price list

Product range

Upper cabinets

Produktausführungen

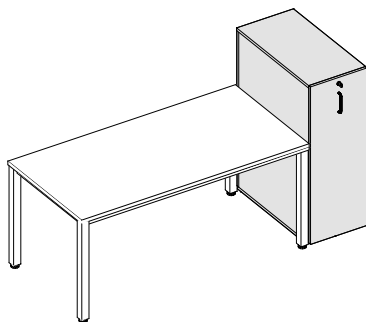
Aufsatzschränke



- 9. Upper hinged door cabinets | Aufsatzschränke mit Flügeltüren
- 10. Upper tambour cabinets | Aufsatzschränke mit Querrollladen
- 11. Upper sliding door cabinets | Aufsatzschränke mit Schiebetüren
- 12. Upper glass hinged door cabinets | Aufsatzschränke mit Glasflügeltüren
- 13. Upper open shelves cabinets | Aufsatzregale

Freestanding Big Orga Tower

Big Orga Tower is made of 18 and 25 mm melamine double faced chipboard, class E1. It has 3 internal open shelves, 2 folding keys and, depending on the option, is available as a left or right version. For safety of use, the pedestal has a counter-weight and an additional castor. The levelling is possible in the range of 10 mm. Handles are available in the following colours: aluminium, black, white and grey.



400 × 800 × 1155 mm

Freistehender Big Orga Tower

Der Big Orga Tower besteht aus 18 und 25 mm beidseitig melaminbeschichteten Spanplatten der Güteklasse E1 und bietet Stauraum auf drei Regalböden. Der Schrank wird mit zwei Faltschlüsseln ausgeliefert und ist als links- oder rechtsseitige Version erhältlich. Zur Sicherheit verfügt der Tower über ein Ausgleichsgewicht und eine fünfte Stützrolle. Der Big Orga Tower ist im Bereich von einem Zentimeter nivellierbar. Die Griffe sind in folgenden Farben erhältlich: Alusilber, Schwarz, Weiß und Dunkelgrau.

Product range

Pedestals

Mobile pedestals are placed under or next to the desktop, while stationary pedestals are attached to the desk for a greater working surface. Both types of pedestals have a utensil drawer or an integrated utensil box. Pedestals are equipped with locks. Material: carcass is made of 18 and 25 mm melamine double faced chipboard, class E1. Fronts are made of 18 mm melamine faced chipboard, class E1. Two of four castors are equipped with brakes. Upholstered overlays (dimensions: 600 × 430 mm and 800 × 430 mm) are available for all pedestals. Handles are available in the following colours: aluminium, black, white and grey.

Mobile sideboard

The mobile sideboard is available in the following version: 2 × swing door + 3 × drawer, 600 mm high and 1200 mm wide and is equipped with 5 Ø 40 mm castors, including two front castors fitted with a brake. The upper rim is made of 25 mm melamine double faced chipboard, class E1. The other structural elements are made of 18 mm thick chipboard, while the back is made of 12 mm thick chipboard. As standard, drawers have an 80% pull-out. The sideboard is equipped with two types of lock: a square lock for the hinged door and a central lock for drawers. Each lock has a replaceable insert, two folding keys and the master key system. Handles are available in the following colours: aluminium, black, white and grey.

Produktausführungen

Container

Die mobilen Rollcontainer werden unter oder neben der Schreibtischplatte untergebracht. Standcontainer befinden sich direkt neben dem Schreibtisch und vergrößern somit die Arbeitsfläche. Beide Containerausführungen verfügen über ein abschließbares Schubfach für Schreibutensilien. Hergestellt aus 18 und 25 mm starken, melaminbeschichteten Spanplatten (E1). Die Fronten bestehen aus 18 mm starken, melaminbeschichteten Spanplatten (E1). Bei mobilen Containern sind zwei Rollen mit Bremsen ausgestattet. Optional ist ein Containerpad erhältlich (Maße: 600 × 430 mm und 800 × 430 mm), wodurch der Container als Sitzgelegenheit genutzt werden kann. Containergriffe sind in folgenden Farben erhältlich: Alusilber, Schwarz, Weiß und Dunkelgrau.

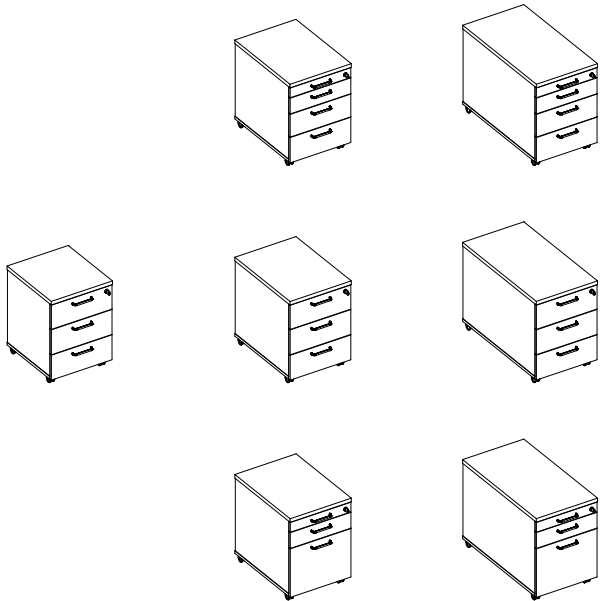
Mobiles Sideboard

Das abschließbare mobile Sideboard beinhaltet zwei Flügeltürenschränke links und rechts sowie einen Schubladenschrank mit drei Auszügen in der Mitte. Die Höhe beträgt 600 mm, die Breite 1.200 mm. Das Sideboard ist mit fünf Ø 40 mm Rollen erhältlich. Die Abdeckplatte besteht aus 25 mm starken, beidseitig melaminbeschichteten Spanplatten der Güteklasse E1, der Korpus besteht aus 18 mm starken, melaminbeschichteten Spanplatten (E1), die Rückwand besteht aus einer 12 mm Spanplatte (E1). Die Griffe sind in folgenden Farben erhältlich: Alusilber, Schwarz, Weiß und Dunkelgrau. Jedes Schloss hat einen auswechselbaren Einsatz, zwei Faltschlüssel und ein Hauptschlüsselsystem.

Product range

Produktausführungen

Mobile pedestals | Mobile Container

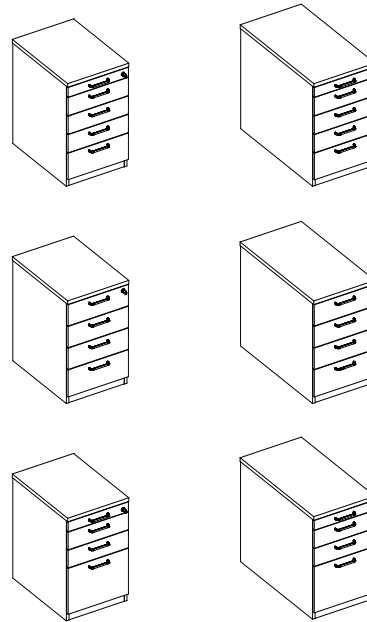


430 × 480 × 600 mm

430 × 600 × 600 mm

430 × 800 × 600 mm

Stationary pedestals | Standcontainer



430 × 600 × 740 mm

430 × 800 × 740 mm

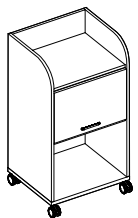
Mobile sideboard | Mobiles Sideboard



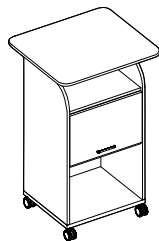
1200 × 475 × 600 mm

Auxiliary furniture

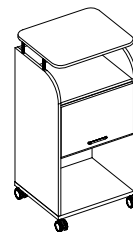
Caddy. Aesthetically pleasing and multifunctional furniture for storing personal documents; also for short meetings if the top is attached. Material: 18 and 25 mm melamine faced chipboard (class E1), lockable. Mobile with four castors (two castors are fitted with brakes). Handles are available in the following colours: aluminium, black, white and grey.



Caddy
| Caddy
548 × 470 × 1030 mm



Caddy with a top
| Caddy mit Topplatte
708 × 630 × 1135 mm



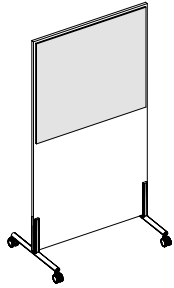
Caddy with a top
| Caddy mit Topplatte
560 × 470 × 1135 mm

Zusatzmöbel

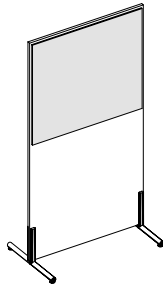
Caddy. Multifunktionales Möbelstück zur Aufbewahrung von Unterlagen. Optionale Tischplatte ermöglicht kurze Besprechungen. Hergestellt aus melaminbeschichteter 18 und 25 mm starker Spanplatte (E1). Zusätzlich hat der Caddy ein Schloss und vier Rollen (zwei Rollen mit Bremse). Die Griffe sind in folgenden Farben erhältlich: Alusilber, Schwarz, Weiß und Dunkelgrau.

Freestanding screens

Freestanding screens provide visual and acoustic protection. Optional with fabric pinboard. Material: 18 mm melamine faced chipboard, class E1. Pinboard made of 8 mm soft fibre board, fabric-covered. Two metal supporting feet or castors available. Powder-coated in aluminium or chromium-plated.



800 × 1545 mm



800 × 1545 mm



Freistehendes Raumgliederungselement

Die freistehenden Raumgliederungselemente teilen den Arbeitsplatz räumlich ab. Sie bestehen aus einer 18 mm melaminbeschichteten Spanplatte der Güteklasse E1 und sind wahlweise mit Melaminoberfläche oder einseitig oder zweiseitig mit Stoff bezogen. Die stoffbezogenen Wände verfügen über eine 8 mm Weichfaserplatte zum Anheften von Notizen. Das Gestell ist alufarben pulverbeschichtet oder verchromt erhältlich und auch auf Rollen lieferbar.

Product range

Conference tables

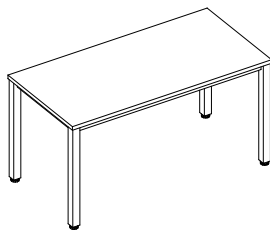
Shapes and dimensions of conference tables are chosen in order to create many different configurations to fulfil all demands of modern conference rooms or meeting zones. The conference table construction is identical to the desks construction. Tops are made of 25 mm melamine double faced chipboard, class E1. Round or square legs can be fixed to those tops. Barrel-shaped tables with round or square legs optionally can be equipped with manual height adjustment (740–860 mm). It is possible to use an electric port as an option.

Produktausführungen

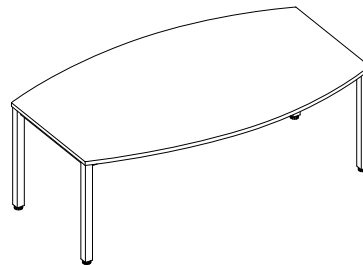
Konferenztische

Formen und Maße der Konferenztische ermöglichen viele Konfigurationen und erfüllen damit die Anforderungen moderner Konferenz- und Besprechungsräume. Die Konstruktion von Konferenz- und Schreibtischen ist identisch: Tischplatten bestehen aus beidseitig melaminbeschichteten 25 mm Spanplatten (E1). Es können Rund- oder Quadratrohrgestelle an der Platte montiert werden. Tische in „Bootsform“ mit Rund- und Quadratrohrgestell sind optional mit Höhenverstellung erhältlich (740-860 mm) und können auf Wunsch mit einem elektrischen Port ausgestattet werden.

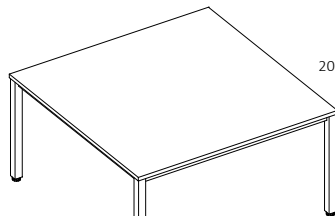
Tables on square/round legs | Tische mit Quadrat- und Rundrohrgestell



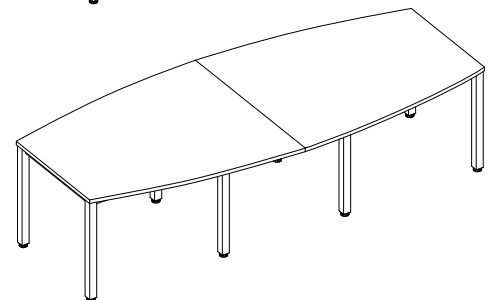
1400×700mm



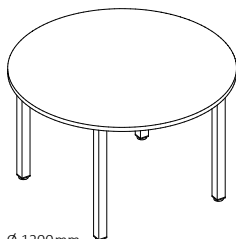
2000×1200/800mm



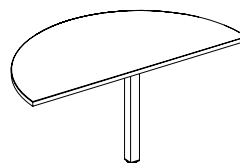
1400×1400mm



2400×1200/800mm
2800×1200/800mm
3200×1400/1000mm
3600×1400/1000mm
4000×1400/1000mm



Ø 1200mm
Ø 1400mm
Ø 1600mm

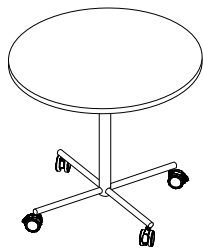


1400×700mm


Product range

Round tables

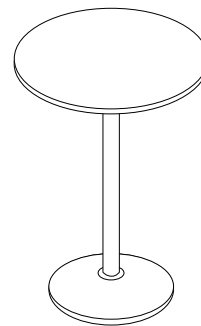
Freestanding tables can be used to hold meetings in the workstation area or in communication zones. The top is made of 25 mm melamine double faced chipboard, class E1. The base of the table is made of a powder-coated or chromium-plated leg attached to a round base. Height: 740 or 1135 mm. Mobile tables can be used to hold meetings in the workstation area. The top is made of 25 mm melamine double faced chipboard, class E1. The base of the table is made of a powder-coated or chromium-plated leg attached to a mobile base. Height: 740 or 1135 mm.



Ø 800 × 740 mm



Ø 800 × 740 mm



Ø 800 × 1135 mm

Produktausführungen

Mobile Tische/Besprechungstische

Freistehende Beistelltische können für Meetings zwischen den Arbeitsplätzen oder in Kommunikationszonen eingesetzt werden. Die Tischplatte ist aus 25 mm starken, beidseitig melaminbeschichteter Spanplatte der Güteklasse E1. Das Tischgestell besteht aus einer pulverbeschichteten oder verchromten Säule mit Tellerfuß. Höhe: 740 oder 1135 mm.

Mobile Beistelltische schaffen Platz für spontane Meetings am Arbeitsplatz. Die Tischplatte ist aus 25 mm starken, beidseitig melaminbeschichteter Spanplatte der Güteklasse E1. Das Tischgestell ist aus einer pulverbeschichteten oder verchromten Säule mit Fußkreuz. Höhe: 740 oder 1135 mm.

Bibliography | Bibliographie:

1. CABE (2010) Blok, M., De Korte, E., Groenesteijn, L., Formanoy, M., & Vink, P. (2009, December). *The effects of a task facilitating working environment on office space use, communication, concentration, collaboration, privacy and distraction.*
2. Taormina, Law & Taormina. (2000). *Approaches to preventing burnout: the effects of personal stress management and organizational socialization.* "Journal of Nursing Management", 8(2), 89-99.

© Copyright 2022 Nowy Styl sp. z o.o.

Nowy Styl sp. z o.o. reserves the right to change the constructional features and finishes of products.

| Die Nowy Styl sp. z o.o. behält sich das Recht vor, technische Änderungen und Anpassungen der Stoff- und Oberflächenauswahl vorzunehmen.

Note: Colours and patterns illustrated here may vary from the originals.

| Wichtiger Hinweis! Die im Druck dargestellten Farben können von den Originalfarben abweichen.

Presented products available in accordance with the market offer.

| Die abgebildeten Produkte zeigen das Angebot des jeweiligen Marktes.

Publications of Nowy Styl sp. z o.o.

Brands and trademarks used herein are the property of NSG TM sp. z o.o.



E10