

Styles

Dynamisch Arbeiten –
Sitz-Steh-Tische für jede Arbeitssituation



Styles

ergonomisch und flexibel

ergonomic and flexible

Einer für Alles

Ausgefeilte Technik, solide Verarbeitung, zeitloses und funktionales Design – der Sitz-Steh-Tisch Styles überzeugt in jeder Hinsicht.

Der Tisch ist im Bereich „easy“ standardisiert und innerhalb von drei Wochen lieferbar.

Im Bereich „work“ bietet er verschiedene Konfigurationsmöglichkeiten und der Bereich „free“ lässt mit seinen unzähligen Möglichkeiten kaum einen Wunsch offen.

Dabei sorgt der ergonomische Tisch in allen Ausführungen für eine gesunde Einstellung bei der Büroarbeit.

One Desk Does it All

Sophisticated technology, solid workmanship, timeless and functional design – the Styles sit-stand desk is impressive on every front.

The standardized “easy” desk can be delivered within three weeks.

The “work” model offers a wide range of configuration options, and the “free” model has countless possibilities to meet almost any need.

Each version of this ergonomic desk guarantees healthy posture for office work.





Weitere Details siehe aktuelle Preis-/Typenliste.
For more details, see the current price/type list.

7 Handschalter (auf/ab)
Manual switch (up/down)

5 Vertikale Kabelführung
(Kabelkette)
Vertikal cable management
(cable chain)

1 Gestellausführung
(T-Fuß-Gestell)
Frame Design
(T-foot-Frame)



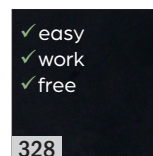


Vielfältiges Sortiment

1. Gestellausführung
 - T-Fuß-Gestell
2. Säulenausführung
 - Rechtecksäule elektromotorisch höhenverstellbar
 - Rundsäule elektromotorisch höhenverstellbar
 - Rechtecksäule manuell höheneinstellbar (Rastersäule)
3. Tischplatte
 - feste Platte 19/25 mm Spanplatte
 - Tischplatten mit gerundeten Ecken
4. horizontale Kabelführung
 - beidseitig abklappbarer Kabelkanal aus Stahlblech mit Zugentlastung
 - geräumige, ringsum geschlossene Kabelwanne aus NeoTex, nach vorne zu öffnen
5. vertikale Kabelführung
 - flexible Kabelkette, magnetisch an der Säule fixiert
6. Kufenausführung
 - Basic-Kufe für Rechtecksäulen
 - Square-Kufe für Rechtecksäulen
 - Soft-Kufe für Rundsäulen
7. Handschalter
 - Tastschalter Auf/Ab
 - Intuitiver Wippschalter Auf/Ab
 - Tastschalter mit Display und Memory-Funktion
8. Arbeitsplatz-Ausführung
 - Einzelarbeitsplatz manuell oder elektromotorisch höhenverstellbar
 - Doppelarbeitsplatz (Bench) elektromotorisch höhenverstellbar

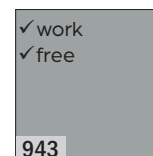
Gestellfarben Pulverlack

Frame colours, powder coating



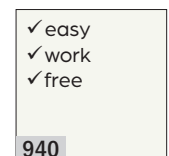
328

Schwarz
black



943

Aluminiumfarbig
aluminium colored



940

Perlweiß
pearl white

Styles

easy – work – free

Styles easy, work and free

Drei Ausstattungsstufen – eine Produktfamilie

easy

Für die einfache und schnelle Bestellung ohne Variantenbearbeitung und innerhalb von drei Wochen lieferbar.

work

Zur Nutzung aller Standardelemente des Programms

free

Zusätzliche Varianten neben allen Möglichkeiten aus easy und work

Styles easy, work and free

Three configuration levels – one product family

easy

For a simple, fast order without customized variants that can be delivered within three weeks

work

Allows you to use all of the standard elements in the program

free

Additional variants alongside all of the features from easy and work

Technische Eigenschaften Sitz-Steh-Tische

- Höhenverstellbereich 650 – 1300 mm
- Verstellgeschwindigkeit ca. 50 mm/sec
- leise laufende Motoren (< 42 dB)
- Gestellbelastung (dynamisch) 100 kg
- Leistungsaufnahme max. 250 W
- Stand by < 0,3 W
- Stromverbrauch im Betrieb 118 W
- Automatische Abschaltung bei Überlastung und Dauerbetrieb
- Basisausstattung mit Systemschutz, optional Kollisionserkennungssensor

Technical data for sit-stand desks

- Height adjustment range of 650 – 1300 mm
- Adjustment speed approx. 50 mm/sec
- Quiet motors (< 42 dB)
- Frame load (dynamic) 100 kg
- Power consumption max. 250 W
- Standby power < 0.3 W
- Power consumption in operation 118 W
- Automatic shutoff for overload and continuous operation
- Basic configuration with system protection, optional Collision detection sensor





Die Ausstattungsstufen work und free auch als Work-Bench.

The configuration levels work and free are also available in a workbench model.





Die Arbeitsfläche ist erweiterbar mit verschiedenen Ausführungen von Besprechungsansätzen, die mittels Anbaukonsole am Tisch montiert sind.


The work surface can be expanded by adding various meeting units, which are attached to the desk using a mounting bracket.

Plattenformen und -größen Desktop shapes and sizes


Einzelarbeitsplatz

800  Breite/Width
1200, 1400, 1600, 1800, 2000, 2200 mm

900  Breite/Width
1200, 1400, 1600, 1800, 2000, 2200 mm

1000  Breite/Width
1200, 1400, 1600, 1800, 2000, 2200 mm

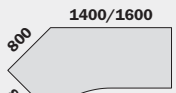

Bench



800 
800  Breite/Width
1600, 1800 mm

900 
900  Breite/Width
1600, 1800 mm

Creativplatten links/rechts


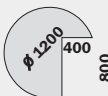
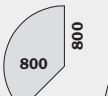

Creative panels left/right

1400/1600 
800 
1966/2166

2000 
1200/1600/1800 
800

Ausführungen Besprechungsansatz

Meeting unit designs

 $\varnothing 1200$ 800  $\varnothing 1200$ 400 800  800  300 800 800 1640

Styles

Zubehör und Optionen staple and ergonomic

Handschalter Manual switch



Handschalter Auf/Ab
Manual switch up/down



Handschalter mit Display und Memoryfunktion
Manual switch with display and memory function




Intuitiver Handschalter
Intuitive manual switch

Kufe Skid



Basic



Square



Soft

Kabelmanagement Cable management



Beidseitig abklappbarer Kabelkanal aus Stahlblech, mit Zugentlastung
Double-sided foldable cable channel made from steel plate, with traction relief



Geräumige, nach unten zu öffnende Kabelwanne aus NeoTex – akustisch wirksam
Spacious, fully enclosed cable tray made from NeoTex – acoustically effective



Kabelkette magnetisch an der Säule montiert
Cable chain magnetically attached to the column

Weitere Details siehe aktuelle Preisliste.
Further details see in current price list.

Abschirmung
Shielding

Mono



Duo



Trio



Tischansatz- und Aufsatzelemente aus NeoTex zur visuellen und akustischen Abschirmung
Desk attachments and mountings made from NeoTex for visual and acoustic shielding


Organisation
Organization



Abschließbare Schublade aus NeoTex, Material akustisch wirksam, filzähnliche Oberfläche, Farbausführung nach NeoTex-Kollektion
Lockable drawer made from NeoTex, acoustically effective material, felted finish, colors from the NeoTex collection



Abschließbare Schublade aus Kunststoff mit Teleskopauszug und Soft-Close-Funktion, Innenboden mit rutschhemmender Oberfläche, Ausführung in schwarz und weiß
Lockable drawer made from plastic with telescopic action and soft-close function, drawer liner with non-slip finish. Black and white design



praktische Toolbox aus Kunststoff mit zwei Stifteköchern
practical toolbox made of white plastic with two pencil holders in grey

Organisation
Organization



PC-Halter wahlweise innen oder außen am Gestell zu montieren
PC mounting bracket can be attached to the inside or outside of the frame



Druckerkonsole zum Einhängen am PC-Halter (Position 3-fach verstellbar)
Printer console for mounting to the PC bracket (3 position settings)

Sicherheit
Safety



Abstandshalter zur Einhaltung der Sicherheitsabstände bei Aufstellung mehrerer Tische in Block oder Reihe
Spacer for maintaining safety clearance when multiple desks are set up in a block or row



CEKA

CEKA GmbH & Co. KG
Erich-Krause-Straße 1
D-36304 Alsfeld

06631 186-0
info@ceka.de
www.ceka.de

