

brunner ::

# trust



**Gut aufgestellt: Eine  
durchdachte Mechanik,  
die Freude macht.**

OFFICE/CONFERENCE | PUBLIC SPACES | CARE

---

SITZMÖBEL | TISCHE | BEISTELLMÖBEL

brunner ::

trust



- Sachliches Design
- Variantenreich und vielseitig im Einsatz
- Leicht und stabil
- Einfach zu handhaben durch clevere Mechanik
- Platzsparende Lagerung und Stapelbarkeit durch versetzt einklappbare Tischbeine
- Drei Gestellvarianten
- Komfortables Zubehör

OFFICE / CONFERENCE | PUBLIC SPACES | CARE

---

SITZMÖBEL | TISCHE | BEISTELLMÖBEL

# trust

/ KLAPPTISCHE

Designer: **Roland Schmidt, LSS designer**



## trust

/ K L A P P T I S C H E

Designer: Roland Schmidt, LSS designer

## Modellnummer

2237

## Grundmodell

- Vierfußklapptisch
- Verstellgleiter
- **Quadratrohr, verchromt**

## Tischplatte

HPL, NanoTec oder Buchenfurnier

Ausführung  
Stärke  
Kanteslimlight Platte  
16 mm  
ABS, BK, BKMSpantischler Platte  
30 mm  
ABS, MK, BKLeichtbauplatte  
30 mm  
ABS, MK, BK

Buchenfurnier

inkl. Verstärkungs-  
leisten

## Tischhöhe

72,5 cm

74 cm

74 cm

74 cm

## Maße

Halbkreis

**2237/5**  
Ø 140 cm | Ø 160 cm**2237/5**  
Ø 140 cm | Ø 160 cm**2237/5**  
Ø 140 cm | Ø 160 cm

Quadrat

**2237/0**  
80×80 cm - klappbar  
(Gestell versetzt  
montiert)**2237/0**  
80×80 cm - klappbar  
(Gestell versetzt  
montiert)

Rechteck

**2237/0**  
120×70 cm  
130×70 cm  
140×70 cm  
150×70 cm  
160×70 cm  
120×80 cm  
130×80 cm  
140×80 cm  
150×80 cm  
160×80 cm**2237/0**  
120×70 cm  
130×70 cm  
140×70 cm  
150×70 cm  
160×70 cm  
170×70 cm  
180×70 cm  
120×80 cm  
130×80 cm  
140×80 cm  
150×80 cm  
160×80 cm  
170×80 cm  
180×80 cm**2237/0**  
140×70 cm  
150×70 cm  
160×70 cm  
170×70 cm  
180×70 cm140×80 cm  
150×80 cm  
160×80 cm  
170×80 cm  
180×80 cm**2237/0**  
120×70 cm  
130×70 cm  
140×70 cm  
150×70 cm  
160×70 cm  
170×70 cm  
180×70 cm  
120×80 cm  
130×80 cm  
140×80 cm  
150×80 cm  
160×80 cm  
170×80 cm  
180×80 cm

## Tischmaße

Lichtes Maß

Längenmaß abzüglich 15 cm, Breitenmaß abzüglich 9 cm

## trust

/ K L A P P T I S C H E

Designer: Roland Schmidt, LSS designer**Modellnummer****2237****Ausstattung / Optionen**

- Platte oder Kante gebeizt nach Hauskollektion
- Einhängenvorrichtung ein-/zweiseitig (EHV1)
- Blendenträger (Blende 2205N/ 2205NL) - Blende zwischen Gestell montiert, 16 cm kürzer als Plattenmaß
- Gestell beschichtet
- Filzgleiter
- Tischverbinder trust (TV2)

**Farben**

HPL

Nach Brunner Hauskollektion


Beiztöne

Nach Brunner Hauskollektion

NanoTec Brunner (NTB)

Nach Brunner Hauskollektion

Beschichtungstöne

 **schwarz** RAL 9005 FS  
matt

 **alusilber** 9006 F
**Sonstiges**

- IF Product Design Award 2009
- Designpreis BRD 2010 - Nominee -

## trust

/ K L A P P T I S C H E

Designer: Roland Schmidt, LSS designer

## Modellnummer

2247

## Grundmodell

- Vierfußklapptisch
- Verstellgleiter
- Rundstahlrohr, auf Gehrung, verchromt

## Tischplatte

HPL, NanoTec oder Buchenfurnier

Ausführung  
Stärke  
Kanteslimlight Platte  
16 mm  
ABS, BK, BKMSpantischler Platte  
30 mm  
ABS, MK, BKLeichtbauplatte  
30 mm  
ABS, MK, BK

Buchenfurnier

inkl. Verstärkungs-  
leisten

## Tischhöhe

72,5 cm

74 cm

74 cm

74 cm

## Maße

Halbkreis

**2247/5**  
Ø 140 cm | Ø 160 cm**2247/5**  
Ø 140 cm | Ø 160 cm**2247/5**  
Ø 140 cm | Ø 160 cm

Quadrat

**2247/0**  
80×80 cm - klappbar  
(Gestell versetzt  
montiert)**2247/0**  
80×80 cm - klappbar  
(Gestell versetzt  
montiert)

Rechteck

**2247/0**  
120×70 cm  
130×70 cm  
140×70 cm  
150×70 cm  
160×70 cm**2247/0**  
120×70 cm  
130×70 cm  
140×70 cm  
150×70 cm  
160×70 cm  
170×70 cm  
180×70 cm  
120×80 cm  
130×80 cm  
140×80 cm  
150×80 cm  
160×80 cm  
170×80 cm  
180×80 cm**2247/0**  
140×70 cm  
150×70 cm  
160×70 cm  
170×70 cm  
180×70 cm**2247/0**  
120×70 cm  
130×70 cm  
140×70 cm  
150×70 cm  
160×70 cm  
170×70 cm  
180×70 cm  
120×80 cm  
130×80 cm  
140×80 cm  
150×80 cm  
160×80 cm  
170×80 cm  
180×80 cm

## Tischmaße

Lichtes Maß

Längenmaß abzüglich 15 cm, Breitenmaß abzüglich 9 cm

## trust

/ K L A P P T I S C H E

Designer: Roland Schmidt, LSS designer**Modellnummer****2247****Ausstattung / Optionen**

- Platte oder Kante gebeizt nach Hauskollektion
- Einhängenvorrichtung ein-/zweiseitig (EHV1)
- Blendenträger (Blende 2205N/ 2205NL) - Blende zwischen Gestell montiert, 16 cm kürzer als Plattenmaß
- Gestell beschichtet
- Filzgleiter
- Tischverbinder trust (TV2)
- Zwei integrierte Schieberollen in einem Gestellseitenteil (hart oder weich)

**Farben**

HPL

Nach Brunner Hauskollektion


Beiztöne

Nach Brunner Hauskollektion

NanoTec Brunner (NTB)

Nach Brunner Hauskollektion

Beschichtungstöne

 **schwarz** RAL 9005 FS  
matt

 **aluminium** 9006 F
**Sonstiges**

- IF Product Design Award 2009
- Designpreis BRD 2010 - Nominee -

## trust

/ K L A P P T I S C H E

Designer: Roland Schmidt, LSS designer

## Modellnummer




2248

## Grundmodell

- Vierfußklapptisch
- Verstellgleiter
- **Rundstahlrohr, gebogen, verchromt**

## Tischplatte

HPL, NanoTec oder Buchenfurnier

Ausführung	slimlight Platte 16 mm ABS, BK, BKM	Spantischler Platte 30 mm ABS, MK, BK	Leichtbauplatte 30 mm ABS, MK, BK	Buchenfurnier
Stärke				
Kante	inkl. Verstärkungsleisten			
<b>Tischhöhe</b>	72,5 cm	74 cm	74 cm	74 cm
<b>Maße</b>				
Halbkreis		<b>2248/5</b> Ø 140 cm   Ø 160 cm	<b>2248/5</b> Ø 140 cm   Ø 160 cm	<b>2248/5</b> Ø 140 cm   Ø 160 cm
Quadrat		<b>2248/0</b> 80×80 cm - klappbar (Gestell versetzt montiert)		<b>2248/0</b> 80×80 cm - klappbar (Gestell versetzt montiert)
Rechteck		<b>2248/0</b> 120×70 cm 130×70 cm 140×70 cm 150×70 cm 160×70 cm  120×80 cm 130×80 cm 140×80 cm 150×80 cm 160×80 cm	<b>2248/0</b> 120×70 cm 130×70 cm 140×70 cm 150×70 cm 160×70 cm 170×70 cm 180×70 cm  120×80 cm 130×80 cm 140×80 cm 150×80 cm 160×80 cm 170×80 cm 180×80 cm	<b>2248/0</b> 140×70 cm 150×70 cm 160×70 cm 170×70 cm 180×70 cm  140×80 cm 150×80 cm 160×80 cm 170×80 cm 180×80 cm
<b>Tischmaße</b>				
Lichtes Maß	Längenmaß abzüglich 15 cm, Breitenmaß abzüglich 9 cm			



## trust

/ K L A P P T I S C H E

Designer: Roland Schmidt, LSS designer**Modellnummer****2248****Ausstattung / Optionen**

- Platte oder Kante gebeizt nach Hauskollektion
- Einhängenvorrichtung ein-/zweiseitig (EHV1)
- Blendenträger (Blende 2205N/ 2205NL) - Blende zwischen Gestell montiert, 16 cm kürzer als Plattenmaß
- Gestell beschichtet
- Filzgleiter
- Tischverbinder trust (TV2)
- Zwei integrierte Schieberollen in einem Gestellseitenteil (hart oder weich)

**Farben**

HPL

Nach Brunner Hauskollektion


Beiztöne

Nach Brunner Hauskollektion

NanoTec Brunner (NTB)

Nach Brunner Hauskollektion

Beschichtungstöne

 **schwarz** RAL 9005 FS  
matt

 **aluminium** 9006 F
**Sonstiges**

- IF Product Design Award 2009
- Designpreis BRD 2010 - Nominee -